

Principii, Politici si Metode Contabile

Primaria Municipiului Sighisoara a prezentat situatiile financiare pentru trimestrul II al anului 2023, respectand principiile contabile generale, conform contabilitatii de angajament care presupune recunoasterea in contabilitate a tranzactiilor si evenimentelor economice si financiare in momentul in care acestea se produc si sunt inregistrate in evidentele contabile si raportate in situatiile financiare. Situatiile financiare contin informatii relevante pentru nevoile utilizatorilor in luarea deciziilor economice si sunt credibile.

Operatiunile economice si financiare se inregistreaza in contabilitate pe baza documentelor justificative, documente ce angajeaza raspunderea persoanelor care le-au intocmit, vizat si aprobat, precum si a celor care le-au inregistrat in contabilitate.

Forma de contabilitate utilizata este MAESTRU-SAII in conformitate cu prevederile legii contabilitatii nr.82/1991 republicata, cu modificarile si completarile ulterioare, precum si cu prevederile cuprinse in Planul de conturi aprobat prin O.M.F.P. nr.1917/12.12.2005 de aprobare a Normelor metodologice privind organizarea si conducerea contabilitatii institutiilor publice, planul de conturi pentru institutii publice si instructiunile de aplicare a acestuia – aplicabile de la 1 ianuarie 2006.

In ceea ce priveste veniturile si cheltuielile din contul de executie se respecta clasificarea indicatorilor privind finantele publice aprobata prin O.M.F.P.nr.1954/2005 si O.M.F.P.1025/2005.

Situatiile financiare la 30.06.2023 au fost intocmite in conformitate cu prevederile Legii nr.82/1991 republicata, cu modificarile si completarile ulterioare, O.M.F.P. 1917/2005, Ordinul 40/2006, O.M.F. 24/2012, O.M.F.P. 629/2009, O.M.F.P. 79/2010, O.M.F.P. 980/2010, O.M.F.P. 1865/08.04.2011, O.M.F. 71/2013, O.M.F. 116/2008, O.M.F. 556/2014, O.M.F. 1780/19.12.2014, O.M.F. 82/2016, O.M.F.P. 191/2017, O.M.F.P. 640/2017, O.M.F. 3898/2018, O.M.F.P. 3265/2019, O.M.F.P. 3155/2020, O.M.F.P. 1536/2021, O.M.F.P.4271/2022, privind aprobarea Normelor metodologice, privind intocmirea si depunerea situatiilor financiare trimestriale ale institutiilor publice, precum si a unor raportari lunare pe anul 2023.

Aceste situatii financiare cuprind centralizat si situatiile financiare ale institutiilor publice subordonate Primarici.

Contabilitatea este organizata in compartimente distincte (compartimentul financiar-contabil) cu personal de specialitate.

Raspunderea pentru organizarea si conducerea contabilitatii revine ordonatorului principal de credite Sirbu Ioan-Iulian si sef birou, buget, contabilitate, salarizare, Marian Adriana-Paula. Contabilitatea in cadrul Municipiului Sighisoara este organizata tinand seama de principiile contabilitatii de angajamente. Contabilitatea se tine in limba romana si in moneda nationala. Contabilitatea operatiunilor in valuta se tine atat in moneda nationala cat si in valuta. Pe proiectele finantate din fonduri comunitare nerambursabile conversia intre Leu si Euro se face la rata din penultima zi lucratoare a lunii precedente pentru care -tara este stabilita (curs INFO- EURO) de catre Banca Centrala Europeana.

Elementele monctare exponente in Euro, disponibilitati si depozite bancare, creante si datorii se revalueaza cel putin trimestrial, la intocmirea situatiilor financiare, la cursul INFO-EURO comunicat in penultima zi lucratoare a lunii in care se intocmesc situatiile financiare. Diferentele de curs valutar au fost inregistrate la venituri sau cheltuieli, dupa caz. Pentru reflectarea in contabilitate a tuturor activelor detinute si a elementelor de capitaluri si datorii, precum si toate tranzactiile la care acestea participa, exista documente justificative care trebuie sa cuprinda obligatoriu urmatoarele elemente:

- denumirea documentului;
- denumirea si sediul persoanei juridice care intocmeste documentul;
- numarul si data intocmirii acestuia;
- continutul operatiunii economice;
- datele cantitative si valorice;
- numele si prenumele, precum si semnaturile persoanelor care le-au insotit, vizat si aprobat.

Informatiile din documentele justificative sunt reflectate in contabilitate, in conturile analitice si sintetice si in registrele de contabilitate.

Principalele registre si formulare care se utilizeaza sunt:

a) Registrul-jurnal este documentul contabil obligatoriu in care se inregistreaza, prin articole contabile, in mod cronologic, operatiile patrimoniale, prin respectarea succesiunii documentelor, dupa data de intocmire sau intrare a acestora in unitate.

b) Registrul "Cartea-mare" este un document contabil obligatoriu in care se inscriu lunar, direct sau prin regrupare pe conturi corespondente, inregistrarile efectuate in registrul-jurnal, tabilindu-se situatia fiecarui cont, respectiv soldul initial, rulajele debitoare, rulajele creditoare si soldurile finale. Aceasta fisa (cartea mare) este emisa din programul de contabilitate si se listeaza si arhiveaza odata pe an - la sfarsitul anului. Acest registru sta la baza intocmirii Balantei de verificare.

c) Registrul-inventar este documentul contabil in care se inregistreaza toate elementele de activ si de pasiv, grupate in functie de natura lor, conform posturilor din bilantul contabil, inventariate potrivit normelor legale. Elementele patrimoniale inscise in Registrul-inventar au la baza listele de inventariere sau alte documente care justifica continutul fiecarui post din bilantul contabil. Registrul-inventar cuprinde doua parti: listele de inventariere si recapitulatii inventarului. In cadrul recapitulatii, datele preluate din listele de inventariere sunt grupate pe structurile patrimoniale de activ si pasiv. Acest registru se completeaza odata pe an avand la baza inventarele intocmite in fiecare gestiune (materiale auxiliare, marfuri si produse) si in fiecare departament (mijloacele fixe si obiectele de inventar).

d) Registrul general de evidenta a salariatilor.

Angajatorul are obligatia completarii registrului in ordinea incheierii contractelor individuale de munca. Registrul cuprinde elementele de identificare a tuturor salariatilor, data incheierii contractului individual de munca, data inceperii activitatii, modificarea si suspendarea contractului, durata acestuia, durata muncii ETA in ore/zi, respectiv codul acesteia potrivit Clasificarii ocupatiilor din Romania(C.O.R.), salariul de baza la data incheierii contractului, data incetarii contractului si temeiul legal al incetarii acestuia, numele, prenumele si semnatura persoanei care face inscrierea.

Registrul se completeaza si se pastreaza la sediul central al angajatorului, in cadrul departamentului de Resurse Umane.

e) Registrul unic de control are ca scop evidentierea tuturor controalelor desfasurate la contribuabil de catre toate organele de control specializate. Acest registru se afla in cadrul serviciului financiar-contabilitate.

Sistemul de documente privind organizarea contabilitatii imobilizarilor.

Evidenta operativa a imobilizarilor corporale intrate si iesite din unitatea patrimoniala, in functie de categoria din care fac parte si locul unde se afla, se tine cu ajutorul registrului numerelor de inventar. Fiecarui mijloc fix se acorda un numar de inventar, in ordine

cronologica, pe baza documentelor primite. Este întocmit de serviciul financiar-contabil, pe grupe de mijloace fixe, prin înregistrarea cronologică a mijloacelor fixe intrate în unitate.

a) Fișa mijlocului fix servește ca document pentru evidența analitică a mijloacelor fixe. Se întocmește de serviciul financiar-contabilitate, într-un exemplar, pentru fiecare mijloc fix.

b) Bonul de mișcare a mijlocului fix servește ca:

- document justificativ de predare-primire a mijloacelor fixe între două locuri de folosință ale unității (CP, DEPARTAMENT; PUNCT DE LUCRU).

- document de însoțire a mijloacelor fixe pe timpul transportului de la o secție sau subunitate (CP, DEPARTAMENT; PUNCT DE LUCRU) la alta.

- document justificativ de înregistrare în evidența ținută de responsabilul cu mijloacele fixe, la locurile de folosință și în contabilitate.

Circula la: persoana care aprobă mișcarea mijlocului fix în cadrul unității; la cp-ul, DEPARTAMENTUL, PUNCTUL DE LUCRU predador, pentru semnarea de predare de către responsabilul cu mijloace fixe și pentru semnare de primire de către delegatul cp-ului, DEPARTAMENTULUI, PUNCTULUI DE LUCRU, primitor; la serviciul financiar-contabil pentru înregistrarea mișcării mijlocului fix.

c) Procesul-verbal de punere în funcțiune a mijlocului fix se întocmește pentru utilajele și instalațiile care necesită montaj și probe tehnologice, precum clădirile și construcțiile speciale care deservește procese tehnologice, acestea considerându-se puse în funcțiune la terminarea probelor tehnologice. Se întocmește de către secretarul comisiei numite pentru recepționarea obiectivului de investiții, în prezența membrilor comisiei care este formată din: președinte, specialiști-consultanți, asistenți la recepție.

d) Procesul-verbal de scoatere din funcțiune a mijlocului fix servește ca :

- document de constatare a îndeplinirii condițiilor scoaterii din funcțiune a mijloacelor fixe, de scoatere din uz;

- document de consemnare a scoaterii efective din funcțiune a mijloacelor fixe.

- document justificativ de înregistrare în evidența magaziiilor (depozitelor) și în contabilitate.

Sistemul de documente privind organizarea contabilității materialelor

a) N.I.R.-ul servește ca: document pentru recepția bunurilor aprovizionate, document justificativ pentru încărcare în gestiune, act de probă în litigiile cu carausii și furnizorii, pentru diferențele constatate la recepție, document justificativ de înregistrare în contabilitate.

Circula la gestiune, pentru încărcarea în gestiune a bunurilor materiale recepționate la compartimentul financiar-contabil, pentru întocmirea formelor privind reglementarea diferențelor constatate, precum și pentru înregistrarea în contabilitatea sintetică și analitică, atașată la documentele de livrare (factura sau avizul de însoțire a marfii).

Se arhivează la compartimentul financiar-contabil.

b) Bonul de consum

Servește ca:

- document de eliberare din magazie pentru consum a unui singur material, respectiv mai multor materiale, după caz;

- document justificativ de scădere din gestiune;

- document justificativ de înregistrare în evidența magaziei și în evidența contabilă în

partida simpla.

Se întocmeste în două exemplare, pe măsura lansării, respectiv eliberării materialelor din magazie pentru consum.

Circula:

- la persoanele autorizate să semneze pentru acordarea vizei de necesitate (ambele exemplare)
- la magazia de materiale, pentru eliberarea cantităților prevăzute, semnându-se de predare de către gestionar și de primire de către delegatul care primește materialele (ambele exemplare);
- la compartimentul financiar-contabil, pentru efectuarea înregistrărilor în contabilitatea sintetică și analitică (ambele exemplare).

Se arhivează la compartimentul financiar-contabil.

c) Aviz de însoțire a marfii :

Formular tipizat cu regim special de tipărire, inseriere și numerotare, comun pe economie, executat pe hârtie autocopiativă securizată.

Servește ca :

- document de însoțire a marfii pe timpul transportului;
- document ce stă la baza întocmirii facturii fiscale;
- dispoziție de transfer al valorilor materiale de la gestiune la alta;
- document de primire în gestiunea cumpărătorului sau în gestiunea primitoare din cadrul aceleiași unități în cazul transferului;

Circula la:

- furnizor; la delegatul unității care face transportul sau al clientului, pentru semnare de primire;
- la compartimentul financiar-contabil, atașat la factura;
- la cumpărător;
- la magazie, pentru încarcarea de gestiune a produselor, marfurilor sau altor valori materiale primite, după efectuarea recepției de către comisia de recepție și după consemnarea rezultatelor;
- la compartimentul financiar-contabil, pentru înregistrarea în contabilitate sintetică și analitică, atașat la factura;

d) Dispoziție de livrare

Servește ca :

- document pentru eliberarea din magazie a produselor, marfurilor sau a altor valori materiale destinate vânzării;
- document justificativ de scădere din gestiunea magaziei predatoare ;
- document de bază pentru întocmirea avizului de însoțire a marfii sau a facturii fiscale, după caz.

Circula la:

- magazie, pentru eliberarea produselor, marfurilor sau altor valori materiale și pentru înregistrarea în evidența magaziei, semnându-se de către gestionarul predator pentru cantitățile livrate .

Se arhivează la:

- magazie;
- la departamentul vânzări.

e) Fișa de magazie

Servește ca:

- document de evidență la locul de depozitare a intrărilor, ieșirilor și stocurilor de valori materiale;

- sursa de informatii pentru controlul operativ curent si contabil al stocurilor de valori materiale;

Se intocmeste intr-un exemplar, separat pentru fiecare fel de material si se completeaza de gestionar sau de persoana desemnata, care completeaza coloanele privitoare la intrari, la iesiri si stoc.

Fisele de magazie se tin la fiecare loc de depozitare a valorilor materiale, pe feluri de materiale ordonate pe grupe, eventual subgrupe sau in ordine alfabetica.

Pentru valori materiale primite spre prelucrare de la terti sau in custodie se intocmesc fise distincte care se tin separat de cele ale valorilor materiale proprii.

Inregistrările in fisele de magazie se fac document cu document. Stocul se poate stabili dupa fiecare operatiune inregistrata, dar in mod obligatoriu zilnic.

f) Fisc de magazie a formularelor cu regim special

Formular tipizat cu regim special de tiparire, inseriere si numerotare, comun pe economic, executat pe carton securizat.

Serveste ca :

- document de evidenta a intrarilor, iesirilor si stocurilor de formulare, care au un regim special de inseriere, numerotare , evidenta si urmarire ;

- document de evidenta a formularelor anulate ;

- sursa de informatii pentru controlul operativ curent si contabil al stocurilor de formulare.

Se intocmeste intr-un exemplar, separat pentru fiecare fel de formular cu regim special, de catre gestionar.

Nu circula, fiind document de inregistrare si se arhiveaza la compartimentul financiar-contabil.

Sistemul de documente privind organizarea contabilitatii mijloacelor banesti

a) Foaia de varsamant (formular tipizat, cu ajutorul caruia se depun la trez banii care depasesc plafonul zilnic stabilit de lege.

Se intocmeste de casiera in doua exemplare) ramane la registrul de casa.

b) CEC-ul de numcrar.

Este CEC-ul cu ajutorul caruia se ridica banii din trezorerie pentru efectuarea diferitelor plati (salarii, fumizori, avansuri de trezorerie etc.)

Se completeaza de casiera si cu aprobarca (semnatura directorului economic si stampila unitatii).

c) Dispozitia de plata / incasare

Este un formular tipizat cu ajutorul caruia se ridica sau se depun banii in casierie.

Se intocmeste de contabilul care tine evidenta avansurilor de trezorerie pe baza unui REFERAT semnat in prealabil de directorul economic sau in urma decontului de cheltuieli (ordinului de deplasare). Se inregistreaza intr-un registru de numere (cu evidenta avansurilor de trezorerie) si se semneaza de contabilul care la intocmit, de contabilul sef si directorul economic. In baza documentului astfel intocmit casiera elibereaza - plateste sumele de bani (Dispozitia de plata) sau elibereaza chitanta pentru sumele de bani incasate (dispozitia de incasare). Acestea raman la Registrul de casa ca documente justificative.

d) Chitanta

Se elibereaza de casiera in momentul in care incaseaza sume de bani, se semneaza de casiera si se stampileaza cu stampila casieriei. Cu ajutorul chitantei se plateste sume de bani catre fumizori (in acest caz chitanta este emisa de fumizor).

e) Registrul de casa lei

Este un formular tipizat cu ajutorul caruia se tine evidenta incasarilor si platilor zilnice,

innumerar (lei sau valuta). Se întocmeste de casiera, zilnic, în două exemplare: un exemplar rămâne la casierie iar celălalt se arhivează în compartimentul financiar-contabil unde se și operează înregistrările în evidența contabilă a unității.

Primăria Municipiului Sighisoara a prezentat situațiile financiare pentru trimestrul II al anului 2023, respectând principiile contabile generale, conform contabilității de angajamente:

1. Principiul continuității activității - conform căruia instituția noastră și cele subordonate își continuă în mod normal funcționarea, fără a intra în stare de desființare sau reducere semnificativă a activității.

2. Principiul permanenței metodelor - conform căruia instituția noastră și cele subordonate aplică aceleași metode de evaluare ca și până acum.

3. Principiul prudenței - conform căruia evaluarea se face ținând cont de toate angajamentele aparute și de toate depreciările.

4. Principiul contabilității pe baza de angajamente - cu respectarea independenței exercitiului financiar.

5. Principiul evaluării separate a elementelor de active și de datorii.

6. Principiul intangibilității bilanțului de deschidere și bilanțului de închidere al exercitiului financiar precedent.

7. Principiul compensării între elementele de active și datorii sau între elementele de venituri și cheltuieli.

8. Principiul compatibilității informațiilor - în timp.

9. Principiul materialității (pragului de semnificație).

10. Principiul prevalenței economiei asupra juridicului conform căruia informațiile din contabilitate sunt credibile, respectând realitatea economică a evenimentului nu numai forma lor juridică. Credibilitatea constă în faptul că aceste informații reprezintă fidel rezultatul patrimonial și poziția financiară a instituției publice, sunt neutre, prudente și complete, ele au la bază documentele justificative legale, vizate de necesitate, oportunitate și de control financiar preventiv, sunt contabilizate în perioada corespunzătoare, reflectând operațiunile instituției publice cu încadrarea în prevederile bugetare aprobate pe anul 2023. Operațiunile financiare sunt centralizate în bilanțul de verificare și bilanț.

Situațiile financiare conțin informații relevante pentru nevoile utilizatorilor în luarea deciziilor economice și sunt credibile.

Activele imobilizate sunt prezentate la cost istoric iar amortizarea s-a calculat după metoda liniară utilizând duratele normale de utilizare prevăzute în cele ce urmează:

Durata normală de utilizare în ani:

- la clădiri 40-60 ani;
- la construcții speciale 16-24 ani;
- la utilaje și echipamente 5-12 ani; 12-18 ani;
- computere și AMC 2-4 ani;
- mijloace de transport 5-10 ani;
- alte mobilizări corporale 8-15 ani.

Imobilizările corporale în curs nu s-au amortizat, ele se amortizează în momentul când sunt puse parțial în funcțiune.

Reparațiile cu caracter de modernizare sunt înregistrate la imobilizări corporale când se obțin beneficii economice în plus iar diferența se înregistrează la cheltuieli curente.

Valorificarea și scoaterea din funcțiune a activelor fixe se face numai cu aprobarea ordonatorului principal de credite.

Pentru evidentiarea elementelor patrimoniale de natura stocurilor se utilizeaza metoda inventarului permanent.

Evaluarea si inregistrarea in contabilitate a bunurilor la data intrarii in patrimoniu se face, dupa caz, la valoarea de intrare (valoarea contabila) care se stabileste:

- la cost de achizitie, pentru bunuri procurate cu titlu oneros;
- la cost de productie, pentru bunurile obtinute in cadrul unitatii;
- la valoarea justa, pentru bunurile obtinute cu titlu gratuit.

Politica de imprumuturi

In baza acordului de imprumut subsidiar nr. 328 din 27.07.2006 M.F.P. subimprumuta Municipiul Sighisoara cu suma de 1.999.680,53 Euro pentru Proiectul de dezvoltare a infrastructurii in orasele mici si mijlocii din Romania (SAMID) - B.

La finele trim.II 2023 valoarea ratelor achitate este in suma de 1.134.025,24 Euro.

In baza HCL.nr. 165 / 24.11.2005 se aproba asocierea Municipiului Sighisoara, in calitate de actionar la constituirea societatii pe actiuni Compania Aquaserv SA care a devenit operatorul regional al serviciilor publice de alimentare cu apa si canalizare. Titlurile de participare detinute de Municipiul Sighisoara sunt in suma de 285.000 lei .

In baza prevederilor O.U.G.nr.30/1997 si a Legii nr.207/1997, precum si a prevederilor Hotararii Consiliului Local al Municipiului Sighisoara nr.9/26.02.1998, Regia Automata de Gospodarie Comunala Locativa si Transport Urban de Persoane Sighisoara s-a restructurat din regie de interes local in societate comerciala sub denumirea Societatea Comerciala Apa Termic Transport S.A. Sighisoara fiind inregistrata la Oficiul Registrului Comertului Mures cu numarului 126/22911998 din 03.03.1998. In conformitate cu prevederile actelor constitutive, S.C.ATT.SA.Sighisoara s-a constituit pe perioada nedeterminata, capitalul social 461.190 lei.

In baza HCL nr.49/31.03.2011 s-a aprobat infiintarea S.C. ECOSERV SIG S.R.L. cu un capital social subscris si varsat de 200.000 lei la care asociat unic este Consiliul Local Sighisoara. Prin HCL 54/27.02.2014 s-a aprobat majorarea capitalului social cu 360.000 lei, acesta fiind varsat integral. Prin HCL 54/26.03.2015 s-a aprobat majorarea capitalului social cu 840.000 lei, acesta fiind varsat integral.

NOTE EXPLICATIVE

Cod.rd.22

Creantele din operatiuni comerciale si avansuri la data de 30.06.2023 prezinta o scadere in suma de 100.399 lei datorita decontarii de catre C.J.A.S.Mures serviciilor realizate de diversi debitori catre Spitalul Municipal Sighisoara si Municipiul Sighisoara.

Cod rd.55

Provizioane peste un an la data de 30.06.2023 prezinta o crestere de 353.326 lei datorita inregistrarii in contabilitate a debitelor unor societati aflate in reorganizare / faliment.

Cod rd.61

Datoriile comerciale la sfarsitul trimestrului II 2023 inregistreaza o scadere in suma de 2.251.276 lei, datorita achitarii facturilor catre diversi furnizori de medicamente, materiale si prestari de servicii.

Cod rd. 63.1

Contributiile sociale inregistreaza o crestere la sfarsitul trim.II 2023 in suma de 78.206 lei datorita inregistrarii salariilor aferente luni iunie.

Cod rd. 72

Salariile angajatilor inregistreaza o crestere la sfarsitul trim.II 2023 in suma de 175.599 lei datorita inregistrarii salariilor aferente luni iunie..

Cod rd. 75

Provizioane sub un an la data de 30.06.2023 prezinta o crestere de 336.190 lei, datorita inregistrarii in contabilitate a debitelor unor societati aflate in reorganizare /faliment.

PLATI RESTANTE

Prin prezenta, mentionam faptul ca la data de 30.06.2023, Municipiul Sighisoara inregistreaza plati restante in suma de **2.138,872 lei**, din care:

COD 40

-LICEU TEORETIC J.HALTRICH SIGHISOARA

- peste 30 zile suma de 24.739 lei
- peste 60 zile suma de 69.035 lei, reprezentand facturi gaz

-SCOALA GIM.."AUREL MOSORA" SIGHISOARA

- sub 30 zile suma de 37.410 lei
- peste 30 zile suma de 58.411 lei,
- peste 60 zile suma de 23.285 lei, reprezentand facturi consum gaz, energie electrica.

DIRECTIA DE ASISTENTA SOCIALA

- sub 30 zile suma de 72.206 lei,
- peste 30 zile suma de 62.538 lei, reprezentand indemnizatii transport elevi.

TOTAL COD 51

-SPITALUL MUN.SIGHISOARA

- sub 30 zile suma de 618.181 lei,
- peste 30 zile suma de 487.413 lei,
- peste 60 zile suma de 685.654 lei, reprezentand medicamente, materiale sanitare si dezinfectanti.

TOTAL COD 40 - 347.624 LEI

Sub 30 zile - 109.616 lei, prezinta o crestere fata de luna mai in suma de 33.808 lei, datorita inregistrarii facturilor de utilitati

Peste 30 zile - 145.688 lei, prezinta o scadere fata de luna mai in suma de 3.545 lei.

Peste 60 zile - 92.320 lei, prezinta o crestere fata de luna mai in suma de 25.092 lei, datorita inregistrarii facturilor de utilitati.

TOTAL COD 51 - 1.791.248 LEI

Sub 30 zile - 618.181 lei, prezinta o crestere fata de luna mai in suma de 100.984 lei

Peste 30 zile - 487.413 lei, prezinta o scadere fata de luna mai in suma de 406.006 lei.

Peste 60 zile - 685.654 lei prezinta o crestere fata de luna mai in suma de 685.654 lei, datorita inregistrarii facturilor de medicamente material sanitare si servicii.

TOTAL COD 40 + 51 = 2.138.872 LEI

1 . Active fixe

Denumirea indicatorilor	Sold la inceputul anului	Cresteri din intrari	Diminuari din reevaluare, iesiri si transferuri de active, amortizare	sold sfarsit trim. I 31.06.2023
0	4	2	3	4
Instalatii tehnice, mijloace de transport	39.181.161	438.005	1.148.161	38.471.005
Mobilier, aparatura birotica, sisteme de protectiei	3.225.951	28.322	139.607	3.114.666
Total	42.407.112	466.327	1.287.768	41.585.671
Terenuri	488.104.205	1.732.397	152.984	489.683.618
Constructii	435.906.338	14.689.329	866.179	449.729.488
Active fixe corporale in curs de executie	21.986.420	3.112.126	12.615.293	12.483.253
Total	945.996.963	19.533.852	13.634.456	951.896.359

- Instalatii si mijloace de transport

Cresterea (coloana 2) in suma de 438.005 lei reprezinta urmatoarele achizitii:

- aparatura medicala la Spitalul municipal de 372.367 lei;
- pompa de apa de la Liceul Haltrich de 11.740 lei;
- laptop de 4.100 lei la Liceul nr.1;
- laptop 2 buc. de 5.005 lei si calculator de 5.701 lei la Municipiul Sighisoara;
- pompa de apa si 2 pompe centrifuge evidentiata in domeniul public in valoare de 32.416 lei;
- cazan apa calda pentru Sc.Dealul Viilor in valoare de 6676 lei, recuperat din Centrala termica - instalatii de incalzire la Grup Scolar Agricol

Diminuarea (coloana 3) in suma de 1.148.161 lei reprezinta casare mijloace fixe in valoare de 14.807, retrocedare Centrala termica - instalatii de incalzire la Grup Scolar Agricol de 178.464 lei si amortizare ianuarie – iunie 2023 in suma de 954.890 lei.

- Mobilier, aparatura birotica, sisteme de supraveghere

Cresterca (coloana 2) in suma de 28.322 lei reprezinta contravaloarea a 2 televizoare, 1 display si un copiator primite la Liceul tehnologic nr.1 sub forma de sponsorizare.

Diminuarea (coloana 3) in suma de 139.607 lei reprezinta casare mijloace fixe in valoare de 76.788 lei si amortizare mijloace fixe ianuarie – iunie 2023 in suma de 62.819 lei.

- Terenuri

Cresterca (coloana 2) in suma de 1.732.397 lei reprezinta inregistrare terenuri intravilane curti constructii apartinand Municipiului Sighisoara.

Diminuarca (coloana 3) in suma de 152.984 lei reprezinta radiere terenuri trecute in proprietate privata conform Titlu de proprietate emis de Prefectura Mures si rectificarea suprafete teren conform extraselor de carte funciara.

- Constructii

Cresterea (coloana 2) in suma de 14.689.329 lei reprezinta urmatoarele:

- suplimentare suprafata drum str. Mihai Viteazu cu 222 mp 87.646 lei;
- evidenta drum str.M. Eminescu nr.4.6 si str.Bucegi in valoare de 151.864 lei;
- rcabilitare str.N.Balcescu in valoare de 875.883 lei;
- actualizare evidenta Pod peste Raul Tarnava Mare cu valoarea de 99.287 lei;
- Pod peste raul Tarnava Mare - cartier Tarnava II si drum de legatura in valoare de 10.144.908 lei;
- Vitrina protectie cuptor secol IV in valoare de 298.142 lei;
- actualizare evidenta „ Parc Sigma” in valoare 137.800 lei;
- majorare valoare constructii in admin. Spitalului Municipal ca urmare a investitiilor finalizate la dec.2022 in valoare de 1.121.280 lei;
- majorare valoare Sistem de iluminat public in Municipiul Sighisoara datorita evidentierii stalpilor de iluminat si montare corpuri de iluminat in valoare de 320.943;
- Extindere retea canalizare 2 -str.Zugravilor, Livezilor, Izvorului, Barbu St.Delavranca in valoare de 1.451.576 lei;

Diminuarea (coloana 3) in suma de 866.179 lei reprezinta:

- vanzare 6 apartamente ANL in valoare de 817.786 lei;
- radiere cladire dependinte str.H.Teculescu nr.5, str.I Dec. 1918 nr.8 si garaj H.Titulescu nr.9, si cabina portar MIU str.G.Cosbuc nr.9, in valoare de 7.846 lei;
- casare corpuri de iluminat din Sistem Iluminat public in valoare de 10.845 lei
- amortizare ianuarie - iunie 2023 in suma de 29.702 lei.

- Active fixe corporale in curs de executie :

Cresterea (coloana 2) in suma 3.112.126 lei reprezinta urmatoarele lucrarii de investitii:

- Pod peste raul Tarnava mare de 803.928 lei;
- Modernizare si extindere iluminat public de 1.309 lei;
- Soclu Ilarie Chendi de 11.305 lei;
- PNNR infintarea unui centru de colectare prin aport voluntar de 190.370 lei;
- Proiect Sanatatea ta contcaza de 747.615 lei;
- Parc de antrenament in aer liber de 137.666 lei;
- Loc de joaca si spatiu recreativ de 138.839 lei;
- Vitrina de protectie cuptor sec.IV de 276.766 lei;
- Restaurare Turnul cu Ceas de 54.543 lei;
- Lucrari consolidare restaurare la Zidul cetatii tronson 12 16 22 de 53.754 lei;
- Modernizare Sala M.Eminescu si rcabilitare str.N.Balcescu de 696.031 lei;

Diminuarea (coloana 3) in suma 12.615.293 lei reprezinta urmatoarele investitii finalizate si trecute pe active fixe:

- Reabilitare str.N.Balcescu in valoare de 849.321 lei;
- Pod peste raul Tarnava Mare - cartier Tarnava II in valoare de 10.085.432 lei;
- Extindere retea canalizare 2 -str.Zugravilor, Livezilor, Izvorului, Barbu St.Delavranca in valoare de 1.402.073 lei;
- Vitrina protectie cuptor secol IV in valoare de 278.467 lei;

2. Stocurile la data de 30.06.2023 au inregistrat o scadere in suma de 648.927 lei, datorita consumarii materialelor din stocul existent.

3. Creantele bugetare la data de 30.06.2023 au o crestere de 5.464.061 lei datorita inregistrarii debitelor de taxe si impozite pentru anul 2023 si incasarea acestora in proportie de 58 %.

4. Conturile la trezorerie, casa, alte valori, avansuri de trezorerie la 30.06.2023, au inregistrat o crestere in suma de 5.964.932 lei, datorita incasarii de taxe si impozite aferente bugetului local si alte venituri.

5. Analiza veniturilor bugetului local

Fata de prevederile bugetare trimestriale care sunt de 234.007.000 lei, veniturile realizate la 30.06.2023 sunt de 44.639.243,28 lei, adica 19 %.

6. Analiza cheltuielilor bugetului local

Fata de veniturile realizate care sunt 44.639.243,28 lei, platile efectuate la data de 30.06.2023 sunt de 37.063.484,92 lei.

La sfarsitul perioadei rezulta un excedent in suma de 7.575.758,36 lei.

Institutia a respectat principiile contabile aplicabile, prevazute de legea contabilitatii 82/1991.

Primar




Sef birou buget, contabilitate, salarizare

Adriana Raula Marian

DIRECTIA GENERALA A
FINANTELOR PUBLICE TOTAL JUDETUL MURES

BILANT
30 06 2023



pag: 1 - lei -

COD	DENUMIRE INDICATORI	SOLD LA INCEPUTUL PERIOADEI	SOLD LA SFARSITUL PERIOADEI
01003	1.Active fixe necorporale (ct.2030000+2050000+2060000+ 2080100+2080200+2330000-2800300-2800500- 2800801-2800809-2900400-2900500-2900801-2900809- 2930100*)	3.505.692	4.301.790
01004	2.Instalatii tehnice, mijloace de transport, animale, plantatii, mobilier, aparatura birou si alte active corporale (ct.2130100+2130200+ 2130300+2130400+2140000+2310000-2810301- 2810302-2810303-2810304-2810400-2910301- 2910302-2910303-2910304-2910400-2930200*)	42.407.112	41.585.671
01005	3.Terenuri si cladiri (ct.2110100+2110200+2120101+2120102+2120201+ 2120301+2120401+2120501+2120601+2120901+2310000-2810100- 2810201-2810202-2810203-2810204-2810205-2810206- 2810207-2810208-2910100-2910201-2910202-2910203- 2910204-2910205-2910206-2910207-2910208-2930200)	945.996.963	951.896.359
01007	5.Active financiare recurente (investitii pe termen lung) peste un an (ct.2600100+2600200+2600300+2650000+2670201+2670202+ 2670203+2670204+2670205+2670208-2960101-2960102- 2960103-2960200), din care:	1.586.190	2.040.873
01008	Titluri de participare (ct.2600100+2600200+2600300-2960101 -2960102-2960103)	1.586.190	1.586.190
01009	6.Creante recurente - sume ce urmeaza a fi incasate dupa o perioada mai mare de un an (ct.4110201+4110208+4130200+4280202+ 4610201+4610209-4910200-4960200) din care:	10.259.856	10.259.856
01010	Creante comerciale recurente - sume ce urmeaza a fi incasate dupa o perioada mai mare de un an (ct.4110201+4110208+4130200+ 4610201-4910200-4960200)	10.259.856	10.259.856
01015	7.TOTAL ACTIVE NECURENTE (rd.03+04+05+06+07+09)	1.003.755.813	1.010.084.549
01019	1.Stocuri (ct.3010000+3020100+3020200+3020300+3020400+ 3020500+3020600+3020700+3020800+3020900+3030100+3030200+ 3040100+3040200+3050100+3050200+3070000+3090000+3310000+ 3320000+3410000+3450000+3460000+3470000+3490000+3510100+ 3510200+ 3540100+3540500+ 3540600+3560000+3570000+3580000+ 3590000+3610000+3710000+3810000+/-3480000+/-3780000- 3910000-3920100-3920200-3920300-3930000-3940100-3940500- 3940600-3950100-3950200-3950300-3950400-3950600-3950700- 3950800-3960000-3970100-3970200-3970300-3980000-4420803)	16.105.221	15.456.294
01021	Creante din operatiuni comerciale, avansuri si alte decontari (ct.2320000+ 2340000+4090101+4090102+4110101+4110108+4130100+4180000+ 4250000+4280102+4610101+4610109+4730109**+4810101+4810102+ 4810103+4810900+4830000+4840000+4890101+ 4890301-4910100-4960100+5120800) din care:	6.004.781	5.927.949
01022	Creante comerciale si avansuri (ct.2320000+2340000+4090101+ 4090102+4110101+4110108+4130100+4180000+4610101- 4910100- 4960100),din care:	5.831.008	5.730.609
01023	Creante bugetare (ct.4310100**+4310200**+4310300**+4310400**+ 4310500**+4310600**+4310700**+4370100**+4370200**+4370300**+ 4420400+4420802+4440000**+4460100**+4460200**+)		

BILANT
30 06 2023

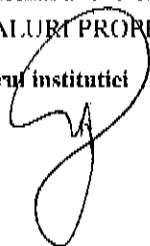
pag.: 1 - lei -

COD	DENUMIRE INDICATORI	SOLD LA INCEPUTUL PERIOADEI	SOLD LA SFARSITUL PERIOADEI
01003	1.Active fixe necorporale (ct.2030000+2050000+2060000+2080100+2080200+2330000-2800300-2800500-2800801-2800809-2900400-2900500-2900801-2900809-2930100*)	3.505.692	4.301.790
01004	2.Instalatii tehnice, mijloace de transport, animale, plantatii, mobilier, aparatura birotica si alte active corporale (ct.2130100+2130200+2130300+2130400+2140000+2310000-2810301-2810302-2810303-2810304-2810400-2910301-2910302-2910303-2910304-2910400-2930200*)	42.407.112	41.585.671
01005	3.Terenuri si cladiri (ct.2110100+2110200+2120101+2120102+2120201+2120301+2120401+2120501+2120601+2120901+2310000-2810100-2810201-2810202-2810203-2810204-2810205-2810206-2810207-2810208-2910100-2910201-2910202-2910203-2910204-2910205-2910206-2910207-2910208-2930200)	945.996.963	951.896.359
01007	5.Active financiare necurente (investitii pe termen lung) peste un an (ct.2600100+2600200+2600300+2650000+2670201+2670202+2670203+2670204+2670205+2670208-2960101-2960102-2960103-2960200), din care:	1.586.190	2.040.873
01008	Titluri de participare (ct.2600100+2600200+2600300-2960101-2960102-2960103)	1.586.190	1.586.190
01009	6.Creante necurente - sume ce urmeaza a fi incasate dupa o perioada mai mare de un an (ct.4110201+4110208+4130200+4280202+4610201+4610209-4910200-4960200) din care:	10.259.856	10.259.856
01010	Creante comerciale necurente - sume ce urmeaza a fi incasate dupa o perioada mai mare de un an (ct.4110201+4110208+4130200+4610201-4910200-4960200)	10.259.856	10.259.856
01015	7.TOTAL ACTIVE NECURENTE (rd.03+04+05+06+07+09)	1.003.755.813	1.010.084.549
01019	1.Stocuri (ct.3010000+3020100+3020200+3020300+3020400+3020500+3020600+3020700+3020800+3020900+3030100+3030200+3040100+3040200+3050100+3050200+3070000+3090000+3310000+3320000+3410000+3450000+3460000+3470000+3490000+3510100+3510200+3540100+3540500+3540600+3560000+3570000+3580000+3590000+3610000+3710000+3810000+/-3480000+/-3780000-3910000-3920100-3920200-3920300-3930000-3940100-3940500-3940600-3950100-3950200-3950300-3950400-3950600-3950700-3950800-3960000-3970100-3970200-3970300-3980000-4420803)	16.105.221	15.456.294
01021	Creante din operatiuni comerciale, avansuri si alte decontari (ct.2320000+2340000+4090101+4090102+4110101+4110108+4130100+4180000+4250000+4280102+4610101+4610109+4730109**+4810101+4810102+4810103+4810900+4830000+4840000+4890101+4890301-4910100-4960100+5120800) din care:	6.004.781	5.927.949
01022	Creante comerciale si avansuri (ct.2320000+2340000+4090101+4090102+4110101+4110108+4130100+4180000+4610101-4910100-4960100),din care:	5.831.008	5.730.609
01023	Creante bugetare (ct.4310100**+4310200**+4310300**+4310400**+4310500**+4310600**+4310700**+4370100**+4370200**+4370300**+4420400+4420802+4440000**+4460100**+4460200**+)		

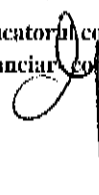
COD	DENUMIRE INDICATORI	SOLD LA INCEPUTUL PERIOADEI	SOLD LA SFARSITUL PERIOADEI
01024	4480200+4610102+4610104+4630000+ 4640000+4650100+4650200+4660401+4660402+4660500+4660900+4810101**+4810102**+4810103**+4810900** -4970000), din care:	9.588.883	15.052.944
01027	Creantele bugetului general consolidat (ct.4630000+4640000+4650100+4650200+4660401+4660402+4660500+4660900-4970000)	9.588.883	15.052.944
01030	Imprumuturi pe termen scurt acordate (ct.2670101+2670102+2670103+2670104+2670105+2670108+2670601+2670602+2670603+2670604+2670605+2670609+4680101+4680102+4680103+4680104+4680105+4680106+4680107+4680108+4680109+4690103+4690105+4690106+4690108+4690109)		3.290.234
01030	Total creante curente (rd.21+23+25+27)	15.593.664	24.271.127
33	Conturi la trezorerie, casa in lei. (ct.5100000+5120101+5120501+5130101+5130301+5130302+5140101+5140301+5140302+5150101+5150103+5150301 +5150500+5150600+5160101+5160301+5160302+5170101+5170301+5170302 +5200100+5210100+5210300+5230000+5250101+5250102+5250301+5250302 +5250400+5260000+5270000+5280000+5290101+5290201+5290301+5290400 +5290901+5310101+5410101+5500101+5520000+5550101+5550400+5570101 +5580101+5580201+5590101+5600101+5600300+5600401+5610101+5610300 +5620101+5620300+5620401+5710100+5710300+5710400+5740101+5740102 +5740301+5740302+5740400+5750100+5750300+5750400-7700000)	15.478.289	21.443.221
331	Dobanda de incasat,alte valori,avansuri de trezorerie (ct.5180701+5320100+5320200+5320300+5320400+5320500+5320600+5320800+5420100)	4.709	4.717
01035	Conturi la institutii de credit, BNR, casa in valuta (ct.5110101+5110102+5120102+5120402+5120502+5130102+5130202+5140102+5140202+5150102+5150202+5150302+5160102+5160202+5170102+5170202+5290102+5290202+5290302+5290902+5310402+5410102+5410202+5500102+5550102+5550202+5570202+5580102+5580202+5580302+5580303+5590102+5590202+5600102+5600103+5600402+5610102+5610103+5620102+5620103+5620402)	7.167	7.129
01040	Total disponibilitati si alte valori (rd.33+33.1+35+35.1)	15.490.165	21.455.067
01042	6.Cheltuieli in avans (ct.4710000)	2.273	5.024
01045	7.TOTAL ACTIVE CURENTE (rd.19+30+31+40+41+41.1+42)	47.191.323	61.187.512
01046	8.TOTAL ACTIVE (rd.15+45)	1.050.947.136	1.071.272.061
01052	1.Sume necurente - sume ce urmeaza a fi platite dupa o perioada mai mare de un an (ct.2690200+4010200+4030200+4040200+4050200+4280201+4620201+4620209+5090000), din care:	3.222	3.222
01054	2.Imprumuturi pe termen lung (ct.1610200+1620200+1630200+1640200+1650200+1660201+1660202+1660203+1660204+1670201+1670202+1670203+1670208+1670209-1690200)	4.281.276	4.092.729
01055	3.Provizioane (ct.1510201+1510202+1510203+1510204+1510208)	4.713.090	5.066.416
01058	TOTAL DATORII NECURENTE (rd.52+54+55)	8.997.588	9.162.367

COD	DENUMIRE INDICATORI	SOLD LA INCEPUTUL PERIOADEI	SOLD LA SFARSITUL PERIOADEI
01060	1.Datorii comerciale, avansuri si alte decontari (ct.2690100+4010100+4030100+4040100+4050100+4080000+4190000+4620101+4620109+4730109+4810101+4810102+4810103+4810900+4830000+4840000+4890201+5090000+5120800), din care:	10.401.183	7.926.591
01061	Datorii comerciale si avansuri (ct.4010100+4030100+4040100+4050100+4080000+4190000+4620101), din care:	8.443.570	6.192.294
01062	2.Datorii catre bugete (ct.4310100+4310200+4310300+4310400+4310500+4310600+4310700+4370100+4370200+4370300+4400000+4410000+4420300+4420801+4440000+4460100+4460200+4480100+4550501+4550502+4550503+4620109+4670100+4670200+4670300+4670400+4670500+4670900+4730109+4810900),din care:	2.489.525	2.727.938
01063	Contributii sociale (ct.4310100+4310200+4310300+4310400+4310500+4310600+4310700+4370100+4370200+4370300)	2.039.858	2.118.064
01065	3.Datorii din operatiuni cu Fonduri externe nerambursabile si fonduri de la buget,alte datorii catre alte organisme internationale (ct.4500200+4500400+4500600+4510200+4510401+4510402+4510409+4510601+4510602+4510603+4510605+4510606+4510609+4520100+4520200+4530200+4540200+4540401+4540402+4540601+4540602+4540603+4550200+4550401+4550402+4550403+4550404+4550409+4560400+4580401+4580402+4580501+4580502+4590000+4620103+4730103+4760000)	773.393	2.666.897
01070	4.Imprumuturi pe termen scurt-sume ce urmeaza a fi platite intr-o perioada de pana la un an (ct.5180601+5180603+5180604+5180605+5180606+5180608+5180609+5180800+5190101+5190102+5190103+5190104+5190105+5190106+5190107+5190108+5190109+5190110+5190180+5190190)		3.290.234
01072	6.Salariile angajatilor (ct.4210000+4230000+4260000+4270100+4270300+4280101)	3.401.155	3.576.754
01073	7.Alte drepturi cuvenite altor categorii de persoane (pensii, indemnizatii de somaj, burse) (ct.4220100+4220200+4240000+4260000+4270200+4270300+4290000+4380000), din care:	278.892	397.266
01075	9.Provizioane (ct.1510101+1510102+1510103+1510104+1510108)	353.851	690.041
01078	10.TOTAL DATORII CURENTE (rd.60+62+65+70+71+72+73+74+75)	17.698.299	21.275.721
01079	11.TOTAL DATORII (rd.58+78)	26.695.887	30.438.088
01080	12.ACTIVE NETE = TOTAL ACTIVE - TOTAL DATORII = CAPITALURI PROPRII (rd.80=rd.46-79=rd.90)	1.024.251.249	1.040.833.973
01084	1.Rezerve, fonduri (ct.1000000+1000101+1000201+1000202+1000301+1000401+1000402+1010000+1020101+1020102+1020103***+1030000+1040101+1040102+1040103***+1050100+1050200+1050300+1050400+1050500+/-1060000+1320000+1330000)	953.323.803	968.616.696
01085	2.Rezultatul reportat (ct.1170000-sold creditor)	63.434.490	71.417.739
01087	4.Rezultatul patrimonial al exercitiului (ct.1210000-sold creditor)	7.492.956	799.538
01090	6.TOTAL CAPITALURI PROPRII (rd.84+85+86+87-88)	1.024.251.249	1.040.833.973

Conducatorul institutiei




Conducatorul compartimentului financiar-contabil



CONTUL DE REZULTAT PATRIMONIAL

30.06.2023

pag.: 1 - lei -

COD	DENUMIRE INDICATORI	An precedent	An curent
0	TOTAL JUDETUL MURES		
02002	1.Venituri din impozite, taxe, contributiile de asigurari si alte venituri ale bugetelor (ct.7300100+7300201+7300202+7300203+7310100+7310200+7320100+7330000+7340000+7350100+7350200+7350300+7350400+7350500+7350601+7350602+7360100+7390000+7450100+ 7450200+7450300+7450400+7450500+7450700+7450900+7460100+7460200+7460300+7460900)	28.333.526	36.017.141
02003	2.Venituri din activitati economice (ct.7210000+7220000+7510100+7510200+/-7090000*/+7090100/-7090200)	32.806.542	28.246.693
02004	3.Finantari, subventii, transferuri, alocatii bugetare cu destinatie speciala (ct.7510500+7710000+7720100+7720200+7740100+7740200+7750000+7760000+7780000+7790101+7790109)	19.055.904	6.286.998
02005	4.Alte venituri operationale (ct.7140000+7180000+7500000+7500100+7500200+7510300+7510400+7810200+7810300+7810401+7810402+7770000)	2.969.692	9.325.724
02	TOTAL VENITURI OPERATIONALE (rd.02+03+04+05)	83.165.664	79.876.556
02008	1.Salarii si contributiile sociale aferente angajatilor (ct.6410000+6420000+6450100+6450200+6450300+6450400+6450500+6450600+6450700+6450800+6460000+6470000)	35.487.110	35.698.477
02009	2.Subventii si transferuri (ct.6700000+6710000+6720000+6730000+6740000+6750000+6760000+6770000+6780000+6790000)	11.733.280	7.508.192
02010	3.Stocuri, consumabile, lucrari si servicii executate de terti (ct.6010000+6020100+6020200+6020300+6020400+6020500+6020600+6020700+6020800+6020900+6030000+6060000+6070000+6080000+6090000+6100000+6110000+6120000+6130000+6140000+6220000+6230000+6240100+6240200+6260000+6270000+6280000+6290100)	21.865.268	20.882.987
02	4.Cheltuieli de capital, amortizari si provizioane (ct.6810100+6810200+6810300+6810401+6810402+6820101+6820109+6820200+6890100+6890200)	1.829.488	14.674.196
02012	5. Alte cheltuieli operationale (ct.6350100+6540000+6580101+6580109)	190.120	171.301
02'	TOTAL CHELTUIELI OPERATIONALE (rd.08+09+10+11+12)	71.105.266	78.935.153
02015	- EXCEDENT (rd.06-rd.13)	12.060.398	941.403
02017	IV. VENITURI FINANCIARE (ct.7630000+7640000+7650100+7650200+7660000+7670000+7680000+7690000+7860300+7860400)	88.007	46.864
02018	V. CHELTUIELI FINANCIARE (ct.6630000+6640000+6650100+6650200+6660000+6670000+6680000+6690000+6860300+6860400+6860800)	218.122	218.867
02021	- DEFICIT (rd.18-rd.17)	130.115	172.003
02023	- EXCEDENT (rd.15+20-16-21)	11.930.283	769.400
02025	VIII. VENITURI EXTRAORDINARE (ct.7910000)	23.301	30.138
02028	- EXCEDENT (rd.25-rd.26)	23.301	30.138
020292	- EXCEDENT (rd.23+28-24-29)	11.953.584	799.538
02031	- EXCEDENT (rd.27-20-4)	11.953.584	799.538



Conducatorul compartimentului
financiar-contabil

SITUATIA FLUXURILOR DE TREZORERIE
la data de 30.06.2023

Cod 03

-lei-

DENUMIREA INDICATORULUI	Cod rand	TOTAL	CASA ct. 5310101	Buget de stat. 5200100/7700000	Buget local ct. 5210100/7700000	Buget asigurarilor sociale de stat ct. 5250101/7700000	Buget pentru somaj ct. 5740101/7700000	Buget Fondul national de asigurari sociale de sanatate ct. 5710100/7700000	Buget Fondul pentru meciu ct. 5750100/7700000	Buget trezoreriei statului ct. 5210100/7700000	Buget instituti publice integrale din veniturile proprii 5800101/7700000	Buget instituti publice financiare din veniturile proprii si suvenitii 5610101/7700000	Buget instituti publice financiare din veniturile proprii si buget privatizare 5620101/7700000	Buget activitati financiare din venituri proprii si buget privatizare 5620101/7700000	Buget imprumuturi externe ct. 5130101+5140101+5150101/7700000	Buget fonduri externe nerambursabile (surseD) 5150103/7700000	Alte disponibilitati (ct.500)
A	B	1	2	3	4	5	6	7	8	9	10	11	12	13	14	15	
1. Incasari	02	91254706	7940139		42624561						30520223	1140112	369169		912184	7726318	
2. Plati	03	78512476	7940139		33482943						27984091	1116162	870824		101997	7016320	
3. Numerar net din activitatea operationale (rd.02-03)	04	12742230	0		9141618						2536132	23950	-481655		810187	711998	
1. incasari	06	30150	0		29797						353						
2. Plati	07	6446898	0		3219993						2341921		365778		519206		
3. Numerar net din activitatea de investitii (rd.06-07)	08	-6416748	0		-3190196						-2341568		-365778		-519206		
1. Incasari	10	3290234	0		1984885						51311		1254038				
2. Plati	11	360550	0		360550												
3. Numerar net din activitatea de finantare (rd.10-rd.11)	12	2929684	0		1624335						51311		1254038				
IV. CRESTEREA (DESCRESTEREA) NETA DE NUMERAR SI ECHIVALENT DE NUMERAR (rd.04+rd.08+rd.12)	13	9255166	0		7575757						245875	23950	406605		290981	711998	
V. NUMERAR SI ECHIVALENT DE NUMERAR LA INCEPUTUL ANULUI	14	15478289	0		7565445						534458		6337094			1041292	
- Suma utilizate din excedentul anului precedent/ sume transferate din excedent la bugetul local/sume transferate din excedent pentru constituirea de depozite in trezorerie***)	14.2	3290234	0		1984885						51311		1254038				
VI. NUMERAR SI ECHIVALENT DE NUMERAR LA SFARSITUL PERIOADEI (rd.13+rd.14+14.1-14.2-14.3)	15	21443221	0		13156317						729022	23950	5489661		290981	1753290	

- v) La unitatile administrativ-teritoriale si la unitatile de invatamant preuniversitar col.0ena 5 nu se aduna in coloana 1 -Total
- **): Randurile 14.1 "Suma recuperate din excedentul anului precedent" se completeaza pentru bugetele locale, institutiilor publice si in cadrul din veniturii proprii, fondurilor extrabucletare si/sursa 08/D) - situatia existentei unui buget de venituri si cheltuieli activ. de privatizare, fondului de rezervare, fondului de mediu astfel:
- cu suma recuperata din excedentul anilor precedenti;
 - cu suma virata din fondul spitalelor in excedentul bugetului de venituri proprii al unitatii sanitare publice
- ***): Randurile 14.2 "Suma utilizate din excedentul anului precedent/suma transferata din excedent la bugetul local/suma transferata din excedent pentru constituirea de depozite in trezorerie" se completeaza astfel: pentru bugetele locale, institutiilor publice finantate integral sau partial din veniturii proprii, activitatilor financiare inegral din veniturii proprii fondurilor externe nerambursabile/sursa 08/D) in situatia existentei unui buget de venituri si cheltuieli activ. de privatizare, fondului de mediu-cu sume utilizate din excedentul anului precedent pentru efectuarea de cheltuieli, acoperirea golurilor temporare de casa;
- pentru bugetul institutiilor publice finantate integral din veniturii proprii si bugetul activitatilor financiare inegral din veniturii proprii - cu sumele transferate din excedent la bugetul local
- pentru bugetul asiguratorilor sociale de stat, bugetul fondului national unic de asigurari sociale de sanatate, bugetul fondului de mediu, bugetul institutiilor publice finantate integral din veniturii proprii, bugetele activitatilor financiare inegral din veniturii proprii si bugetul activitatii de privatizare si bugetul fondurilor externe nerambursabile/sursa 08/D) in situatia existentei unui buget de venituri si cheltuieli - cu sume transferate din excedent pentru constituirea de depozite in trezorerie.
 - ****): Randul 14.3 "Suma transferate din disponibilitati utilizate la finele anului precedent" se completeaza pentru bugetul fondurilor externe nerambursabile /sursa 08/D) in situatia existentei doar a buget de cheltuieli, bugetul creditelor insarbugetului credentilor externe - cu sumele transferate la inceputul anului din disponibilitati utilizate la finele anului precedent.

Conducatorul institutiei



Conducatorul compartimentului

IOAN IULIAN SIRBU



financiar-contabil
VIZAT CONTROL
FIADRIANA PATULA MARIAN
Data 27.02.2023
Semnatura

Viza trezorerie



SITUATIA FLUXURILOR DE TREZORERIE

30.06.2023

pag.: 1 - lei -

COD	DENUMIRE INDICATORI	Total	Casa in valuta	Alte disponibilitati
0	TOTAL JUDETUL MURES			
04003	2. Plati	38		38
04004	3. Numerar net din activitatea operationala (rd.02-rd.03)	-38		-38
04013	IV CRESTEREA (DESCRESTEREA) NETA DE NUMERAR SI ECHIVALENT DE NUMERAR (rd.04+rd.08+rd.12)	-38		-38
04014	V NUMERAR SI ECHIVALENT DE NUMERAR LA INCEPUTUL PERIOADEI	7.167		7.167
7	VI NUMERAR SI ECHIVALENT DE NUMERAR LA FINELE PERIOADEI(rd.13+14+15-16)	7.129		7.129

Conducatorul institutiei



Conducatorul compartimentului
financiar-contabil


DISPONIBIL DIN MIJLOACE CU DESTINATIE SPECIALA

30.06.2023

- lei -

DENUMRE INDICATORI	COD	DISPONIBIL LA INCEPUTUL ANULUI	INCASARI	PLATI	DISPONIBIL LA SFARSITUL PERIOADEI
TOTAL JUDETUL MURES	0				
TOTAL (rd.02 la 15)	05001	794.825	3.504	287.859	510.470
- Sume primite ca donatii si sponsorizari (ct.5500101,ct.5500102/analitice distincte)	05002	331.253		272.322	58.931
- Garantii materiale retinute gestionarilor conform Legii nr.22/1969 5500101,ct.5500102/analitice distincte)	05003	7.149		20	7.129
- Alte disponibilitati cu destinatie speciala (ct.5500101,ct.5500102/analitice distincte)	05011	456.423	3.504	15.517	444.410

Conducatorul institutiei,



Conducatorul compartimentului
financiar-contabil

Situatia activelor si datoriilor institutiilor publice
din administratia locala
30.06.2023

pag.: 1 - lei -

COD	DENUMIRE INDICATORI	Sold la inceputul anului	Sold la sfarsitul perioadei
0	TOTAL JUDETUL MURES		
18005	Disponibilitati in lei ale institutiilor publice locale si ale institutiilor publice de subordonare locala, la trezorerii (ct.5100000+5120101+5120501+5150101+5150103+5150500+5150600+5160101+5160301+5160302+5170101+5170301+5170302+5210100+5210300+5280000+5290201+5290301+5290400+5290901+5410101+5500101+ 5520000+5550101+5570101+5580101+5580201+5600101+5600300+5610101+5610300+5620101+5620300-7700000), din care:	15.478.289	21.443.221
18008	Total (in baze cash) (rd.04+05)	15.478.289	21.443.221
18010	Total (in baze accrual)(rd.08+09)	15.478.289	21.443.221
18	Alte valori (ct.5320100+5320200+5320300+5320400+5320500+5320600+5320800)	4.709	4.717
18032	Disponibilitati ale institutiilor publice locale si ale institutiilor de subordonare locala la institutiile de credit rezidente (ct.5110101+5110102+5120102+5120402+5120502+5150102+5150202+5160102+5160202+5170102+5170202+5290202+5290302+5290902+5500102+5550102+5550202+5570202+5580102+5580302+5600102+5600103+5610102+5610103+5620102+5620103), din care:	7.167	7.129
18036	Total (in baze cash) (rd.32+35)	7.167	7.129
18038	Total (in baze accrual) (rd.36+37)	7.167	7.129
18131	Actiuni necotate detinute de autoritatile locale la societati nefinanciare (ct.2600200-2960102)(S11)	746.190	746.190
18134	Total (la valoarea contabila neta (la valoarea de intrare mai putin ajustarile cumulate pentru pierderea de valoare) (rd.131+132+133)	746.190	746.190
18141	Participatiile autoritatilor locale la alte societati care nu sunt organizate pe actiuni (regii autonome,srl,comandita, etc.) (ct.2600300-2960103)	840.000	840.000
18142	Total (la valoarea de intrare mai putin ajustarile cumulate pentru pierderea de valoare) (rd.141)	840.000	840.000
18157	Creante comerciale necurente legale de livrari de bunuri si servicii de catre autoritatile locale sau de institutii subordonate acestora (ct.4110201+4110208+4130200+4610201-4910200-4960200) Total (rd.158+159+160+164) din care:	10.259.856	10.259.856
18159	- de la societati nefinanciare (S11),	10.259.856	10.259.856
18165	Creante comerciale curente legate de livrari de bunuri si servicii de catre autoritatile locale sau de institutii subordonate acestora(ct.2320000+2340000+4090101+4090102+4110101+4110108+4130100+4180000+4610101-4910100-4960100) Total(rd.166+167+168+172)din care de la:	5.831.008	5.730.609
18166	-de la gospodariile populatie (S14)	3.700	1.966
18167	-de la societati nefinanciare (S11)	564.320	833.662
18168	-de la institutiile publice, din care: (rd.169+170+171)	5.262.988	4.894.981
18171	-Fonduri de securitate sociala(S1314)	5.262.988	4.894.981
181711	-din care: creantele unitatilor sanitare cu paturi fata de Cascele de Sanatate	5.262.988	4.894.981
18176	1.Creante ale bugetului local (ct.4640000-4970000). Total (rd.177+178+179+183), din care:	9.588.883	15.052.944
18177	- de la gospodariile populatie (S14)	3.835.553	6.021.178
18178	- de la societati nefinanciare (S11)	5.753.330	9.031.766
18185	Total creante (rd.176+184)	9.588.883	15.052.944
18203	1.Sume datorate tertilor reprezentand garantii si cautiuni aflate in conturile institutiilor publice (ct.4280101+4280201+4620101+4620109).Total (rd.204+205+206), din care:	465.257	453.224

COD	DENUMIRE INDICATORI	Sold la inceputul anului	Sold la sfarsitul perioadei
18204	- salariatilor (gospodariile populatici)(S143)	8.834	8.814
18205	- societati nefinanciare (S11)	456.423	444.410
182671	Sume primite din excedentul anului precedent pentru acoperirea golurilor temporare de casa si pentru finantarea cheltuielilor sectiunii de dezvoltare (ct.5190107+5190190)		3.290.234
18268	Total(in baze cash)(rd.262+266+267+267.1)		3.290.234
18275	Total (in baze accrual) (cash+dobanzi) (rd.268+274)		3.290.234
18286	Credite pe termen lung primite (contractate, garantate, asimilate,etc) de institutiile publice locale (ct.1620200+1630200+1670201+1670202+1670203+1670209).Total (rd.287+288+289+289.1) din care acordate de:	4.281.276	4.092.729
18287	- Societati care accepta depozite, exclusiv banca centrala (S122)	4.281.276	4.092.729
18288	Total (in baze cash)(rd.286)	4.281.276	4.092.729
18320	Datorii comerciale curente legate de livrari de bunuri si servicii (ct.4010100+4030100+ 4040100+4050100+4080000+4190000+4620101). Total (rd.321+322+326+327) din care catre:	8.443.570	6.192.294
18321	-Societati nefinanciare (S11)	8.443.570	6.192.294
18331	Datoriile institutiilor publice din administratia locala catre bugete (ct.4310100+4310200+4310300+4310400+4310500+4310600+4310700+4370100+4370200+4370300+4420300+4420801+4440000+4460100+4460200+4480100)	2.435.128	2.532.479
18332	Salariile angajatilor (ct.4210000+4230000+4260000+4270100+4270300+4280101)	3.401.155	3.576.754
18333	Alte drepturi cuvenite altor categorii de persoane (ct.4260000+4270200+4270300+4290000+4380000)	278.892	397.266
18335	Total (rd.331+332+333+334)	6.115.175	6.506.499
18341	Avansuri primite de la Autoritatile de Certificare / Autoritatile de Management / Agentiile de Plati - FORNDURI EXTERNE NERAMBURSABILE POSTADERARE SI FONDURI DE LA BUGET(ct.4580501+4580502)	773.393	781.626
183421	Provizioane necurente (ct.1510201+1510202+1510203+1510204+1510208), din care:	4.713.090	5.066.416
18343	Provizioane curente (ct.1510101+1510102+1510103+1510104+1510108), din care:	353.851	690.041

Conducatorul institutiei

Conducatorul compartimentului
financiar-contabil

Capi- tot	Sub- capi- tot	Pa- ra- gra- ful	Ar- ti- col	Ali- ne- at	Denumire indicator	Prevederi bugetare aprobrate la finele perioadei de raportare		Prevederi bugetare trimestriale cumulate	Drepturi constatate			Incasari realizate	Stingeri pe alte cai decat incasari	Drepturi constatate de incasat
						1	2		Total, din care:	4	5			
A					B	3=4+5	4	5	6	7	8=3-6-7			
0702	01	02			fizice	6.235.000	4.609.000	6.234.003	640.133	5.613.870	4.521.061	1.732.942		
					Impozit si taxa pe cladiri de la persoane juridice	5.825.000	3.224.000	10.288.160	4.304.821	5.984.339	4.698.304	5.590.866		
					Impozit si taxa pe teren	2.177.000	1.577.000	3.134.908	1.156.011	1.978.897	1.529.091	1.503.517		
					Impozit pe terenuri de la persoane fizice	1.256.000	927.000	1.264.301	238.398	1.025.803	843.465	420.736		
					Impozit si taxa pe teren de la persoane juridice	535.000	410.000	1.479.968	825.749	655.219	447.573	1.039.393		
					Impozitul pe terenul extravilan + Restante anii anteriori din impozitul pe terenul agricol	386.000	240.000	390.739	92.864	297.875	238.063	152.666		
					Taxe judiciare de timbru si alte taxe de timbru	144.000	144.000	175.293	3.541	171.752	190.562	24.731		
					A4- IMPOZITE SI TAXE PE BUNURI SI SERVICII	15.274.000	8.547.000	10.350.514	1.205.865	9.144.649	8.309.064	2.041.450		
					SUME DEFALCATE DIN TVA	11.985.000	5.873.000	5.873.000		5.873.000	5.873.000			
					Sume defalcate din taxa pe valoarea adaugata pentru finantarea cheltuielilor descentralizate la nivelul comunelor, oraselor, municipiilor, sectoarelor si Municipiului Bucuresti	11.012.000	5.360.000	5.360.000		5.360.000	5.360.000			
					Sume defalcate din taxa pe valoarea adaugata pentru drumuri	25.000	12.000	12.000		12.000	12.000			
					Sume defalcate din taxa pe valoarea adaugata pentru echilibrarea bugetelor locale	719.000	387.000	387.000		387.000	387.000			

Capi- tot	Sub- capi- tot	Pa- ra- gra- ful	Ar- ti- col	Ali- ne- at	Denumire indicator	Prevederi bugetare aprobate la finele perioadei de raportare	Prevederi bugetare trimestriale cumulate	Drepturi constatate		Incasari realizate	Stingeri pe alte cai decat incasari	Drepturi constatate de incasat	
								Total, din care:	din anii precedenti				
A						1	2	3=4+5	4	5	6	7	8=3-6-7
1302	09				B Sume defalcate din taxa pe valoarea adagata pentru finantarea invatamantului particular si a confesional	229.000	114.000	114.000		114.000			
1502	01				TAXE PE SERVICII SPECIFICE	2.000	2.000	2.230	487	1.743	2.028		202
1602					Impozit pe spectacole	2.000	2.000	2.230	487	1.743	2.028		202
1602	02				TAXE PE UTILIZAREA BUNURILOR, AUTORIZAREA UTILIZARII BUNURILOR SAU PE DESFASURAREA DE ACTIVITATI	4.287.000	2.972.000	4.475.284	1.205.378	3.269.906	2.434.038		2.041.248
1602	02	01			Impozit pe mijloacele de transport	3.230.000	1.915.000	3.355.403	873.769	2.479.643	1.875.571		1.477.032
1602	02	02			Impozit pe mijloacele de transport deținute de persoane fizice*)	2.505.000	1.393.000	2.510.406	611.733	1.898.673	1.410.537		1.090.869
1602	50				Alte taxe pe utilizarea bunurilor, autorizarea utilizarii bunurilor sau pe desfasurare de activitati	725.000	522.000	542.977	262.027	580.970	465.834		377.163
1800	02				A6. ALTE IMPOZITE SI TAXE FISCALE	1.057.000	1.057.000	1.121.881	331.618	790.263	557.665		564.216
1802					ALTE IMPOZITE SI TAXE FISCALE	106.000	106.000	292.902	179.291	113.611	97.804		195.098
2900	02				Alte impozite si taxe	106.000	106.000	292.902	179.291	113.611	97.804		195.098
3000					C. VENITURI NEFISCALE	11.432.000	6.786.000	11.436.291	2.099.221	9.337.070	7.546.496		3.862.050
3002					C1. VENITURILE DIN PROPRIETATE	4.358.000	2.821.000	4.273.754	461.952	3.811.802	3.443.677		832.077
					VENITURI DIN PROPRIETATE	4.358.000	2.821.000	4.273.754	461.952	3.811.802	3.443.677		832.077
					Venituri din concesiuni si inchirieri	4.340.000	2.790.000	4.198.299	461.952	3.736.347	3.366.222		832.077

Capi- tol	Sub- capi- tol	Pa- ra- graf	Ar- ti- col	Ali- ne- at	Denumire indicator	Prevederi bugetare aprobate la finele perioadei de raportare	Prevederi bugetare trimestriale cumulate	Drepturi constatate			Incasari realizate	Stingeri pe alte cai decat incasari	Drepturi constatate de incasat
								Total, din care:	din anii precedenti	din anul curent			
A					B	1	2	3=4+5	4	5	6	7	8=3-6-7
					aplicate de catre alte institutii de specialitate	413.000	294.000	437.634	262.378	175.256	237.896		199.738
	3502	50			Alte amenzi, penalitati si confiscari	629.000	502.000	730.637	506.238	224.399	300.302		430.535
	3602				DIVERSE VENTURI	5.816.000	3.074.000	5.798.227	504.974	4.593.253	3.438.030		2.360.197
	06				Taxe speciale	5.816.000	3.074.000	5.798.227	504.974	4.593.253	3.438.030		2.360.197
	3702	03			Varsaminte din sectiunea de functionare pentru finantarea sectiunii de dezvoltare a bugetului local(cu semnul minus)	-4.287.000							
	3702	04			Varsaminte din sectiunea de functionare	4.287.000							
	3900	02			IL VENTURI DIN CAPITAL	29.000	29.000	29.797		29.797	29.797		29.797
	3902				VENTURI DIN VALORIFICAREA UNOR BUNURI	29.000	29.000	29.797		29.797	29.797		29.797
	01				Venturi din valorificarea unor bunuri ale institutiilor publice	29.000	29.000	29.797		29.797	29.797		29.797
	4000	02			III OPERATIUNI FINANCIARE			1.984.885		1.984.885	1.984.885		1.984.885
	4002				INCASARI DIN RAMBURSAREA IMPRUMUTURILOR ACORDATE			1.984.885		1.984.885	1.984.885		1.984.885
	4002	13			Suma din excedentul anului precedent pentru acoperirea golumilor temporare de casa ale sectiunii de dezvoltare	170.717.000	169.619.000	1.984.885		1.984.885	1.984.885		1.984.885
	4100	02			IV. SUBVENTII			2.754.483		2.754.483	2.754.483		2.754.483
	4200				SUBVENTII DE LA ALTE NIVELE ALE ADMINISTRATIEI PUBLICE	170.717.000	169.619.000	1.984.885		1.984.885	1.984.885		1.984.885
	4202				SUBVENTII DE LA BUGETUL DE STAT	170.397.000	169.463.000	2.754.483		2.754.483	2.754.483		2.754.483
					Planuri si regulamente de urbanism	340.000	60.000						

Capi- col	Sub- pa- ra- graf	Pa- ra- gra- ful	Ar- ti- col	Ali- ne- at	Denumire indicator	Prevederi bugetare aprobate la finele perioadei de raportare	Prevederi bugetare trimestriale cumulate	Drepturi constatate			Incasari realizate	Singeri pe alte cai decat incasari	Drepturi constatate de incasat
								Total, din care:	din anii precedenti	din anul curent			
A					B	1	2	3=4+5	4	5	6	7	8=3-6-7
4202	34				Subvenții pentru acordarea ajutorului pentru încălzirea locuinței și a suplimentului pentru energie alocate pentru consumul de combustibili solizi și/sau petroliferi	48.000	36.000	34.228		34.228	34.228		
4202	41				Subvenții de la bugetul de stat pentru finanțarea sanatații	58.000	30.000	27.344		27.344	27.344		
4202	65				Finanțarea Programului Național de Dezvoltare Locală	7.973.000	7.973.000	1.908.972		1.908.972	1.908.972		
4202	66				Subvenții din bugetul de stat alocate conform contractelor încheiate cu direcțiile de sănătate publică	1.250.000	606.000	606.513		606.513	606.513		
4202	69				Subvenții de la bugetul de stat către bugetele locale necesare susținerii derulării proiectelor finanțate din fonduri externe nerambursabile (FEN) postaderare, aferente perioadei de programare 2014-2020	117.000	117.000						
4202	86				Subvenții de la bugetul de stat către bugetele locale pentru decontarea serviciilor aferente masurilor de prevenire și combatere a atacurilor exemplarelor de urs brun	7.000	7.000	13.140		13.140	13.140		
4202	88				Alocari de sume din PNRR aferente asistentei financiare nerambursabile	4.281.000	4.281.000						

Capi- toi	Sub- capi- toi	Pa- ra- gra- ful	Ar- ti- col	Ali- ne- a	Denumire indicator	Prevederi bugetare aprobrate la finele perioadei de raportare	Prevederi bugetare trimestriale cumulate	Drepturi constatate			Incasari realizate	Stingeri pe alte cai decat incasari de incasat	Drepturi constatate de incasat
								Total, din care:	din anii precedenti	din anul curent			
A					B	1	2	3=4+5	4	5	6	7	8=3-6-7
4202	88	01			Fonduri europene nerambursabile	3.597.000	3.597.000						
			03		Sume aferente TVA	684.000	684.000						
			89		Alocari de sume din PNRR aferente componentei imprumuturi	156.343.000	156.343.000	174.286		174.286	174.286		
4202	89	01			Fonduri din imprumut rambursabil	131.394.000	131.394.000	149.894		149.894	149.894		
			03		Sume aferente TVA	24.949.000	24.949.000	24.392		24.392	24.392		
4302					SUBVENII DE LA ALTE ADMINISTRATII	320.000	156.000						
			34		Sume alocate din bugetul ANCPJ pentru finantarea lucrarilor de inregistrare sistemica din cadrul Programului national de cadastru si carte funciara	320.000	156.000						
4802					SUME PRIMITE DE LA UE/ALTI DONATORI IN CONTUL PLATILOR EFECTUATE SI PREFINANTARI								
4802	01				AFERENTE CADRULUI FINANCIAR 2014-2020	25.850.000	25.850.000						
					Fondul European de Dezvoltare Regionala(FEDR)	25.791.000	25.791.000						
					Sume primite in contul planurilor efectuate in anul curent	25.791.000	25.791.000						
4802	02				Fondul Social European(FSE)	59.000	59.000						
					Sume primite in contul platilor efectuate in anul curent	59.000	59.000						

CONTUL DE EXECUTIE AL BUGETULUI LOCAL - VENITURI
SECTIUNEA DE FUNCTIONARE
 30.06.2023

Pag. 1 -lei-

Capi- tol	Sub- capi- tol	Pa- ra- gra- ful	Ar- ti- col	Ali- ne- at	Denumire indicator	Prevederi bugetare			Prevederi bugetare trimestriale cumulate	Drepturi constatate			Incasari realizate	Stingeri pe alte cai decat incasari	Drepturi constatate de incasat
						1	2	3=4+5		Total, din care:	din ani precedenti	din anul curent			
A						B									
0001	02				TOTAL VENITURI-BUGET LOCAL	65.799.000	39.354.000	55.521.992	9.588.883	46.033.109	40.541.303	27.745	15.052.944		
0002					L VENITURI CURENTE	64.136.000	38.509.000	54.950.767	9.588.883	45.361.884	39.870.078	27.745	15.052.944		
0003					A. VENITURI FISCALE	57.091.000	31.723.000	43.514.476	7.489.662	36.024.814	32.323.582		11.190.894		
0004					AL IMPOZIT PE VENIT, PROFIT SI CASTIGUR/DIN CAPITAL	26.330.000	13.216.000	13.017.696		13.017.696	15.017.696				
0300					AL.2 IMPOZIT PE VENIT, PROFIT SI CASTIGURI DIN CAPITAL DE LA PERSOANE FIZICE	26.330.000	13.216.000	13.017.696		13.017.696	13.017.696				
0302					IMPOZIT PE VENIT	279.000	157.000	210.178		210.178	210.178				
	18				Impozitul pe veniturile din transferal proprietatilor imobiliare din patrimoniul personal	279.000	157.000	210.178		210.178	210.178				
0402					COTE SI SUME DEEALCATE DIN IMPOZITUL PE VENIT	26.051.000	13.059.000	12.807.518		12.807.518	12.807.518				
01					Cote defalcate din impozitul pe venit	24.580.000	12.513.000	12.001.536		12.001.536	12.001.536				
04					Sume alocate din cotele defalcate din impozitul pe venit pentru echilibrarea bugetelor locale	1.105.000	552.000	592.210		592.210	592.210				
05					Sume repartizate din Fondul la dispozitia Consiliului Judetean	386.000	194.000	213.772		213.772	213.772				
0700	02				A3 IMPOZITE SI TAXE PE PROPRIETATE	14.381.000	9.554.000	19.853.264	6.104.506	13.748.858	10.899.018		8.954.346		
0702					IMPOZITE SI TAXE PE PROPRIETATE	14.381.000	9.554.000	19.853.264	6.104.506	13.748.858	10.899.018		8.954.346		
01					Impozit si taxa pe cladiri	12.060.000	7.833.000	16.543.163	4.944.954	11.598.209	9.219.365		7.323.798		
	01				Impozit pe cladiri de la persoane fizice	6.235.000	4.609.000	6.254.003	640.133	5.613.870	4.521.061		1.732.942		

Capi- tol	Sub- capi- tol	Pa- ra- gra- ful	Ar- ti- col	Al- tit- ol	Denumire indicator	Prevederi bugetare aprobrate la finele perioadei de raportare	Prevederi bugetare trimestriale cumulate	Drepturi constatate		Incasari realizate	Singeri pe alte cai decat incasari	Drepturi constatate de incasat	
								Total, din care:	din anii precedenti				
A						1	2	3=4+5	4	5	6	7	8=3-6-7
1102	09				B								
					adaugata pentru finantarea invoantamentului particular si a confesional	229.000	114.000	114.000		114.000			
1502	01				TAXE PE SERVICII SPECIFICE	2.000	2.000	2.230	487	1.743	2.028		202
1602					Impozit pe spectacole	2.000	2.000	2.230	487	1.743	2.028		202
					TAXE PE UTILIZAREA BUNURILOR, AUTORIZAREA UTILIZARI BUNURILOR SAU PE DESFASURAREA DE ACTIVITATI	4.287.600	2.972.000	4.475.284	1.205.378	3.269.906	2.434.036		2.041.248
02					Impozit pe mijloacele de transport	3.230.000	1.915.000	3.353.403	873.769	2.479.634	1.876.371		1.477.032
01					Impozit pe mijloacele de transport deținute de persoane fizice*)	2.305.000	1.395.000	2.510.406	611.733	1.898.673	1.410.537		1.099.869
02					Impozit pe mijloace de transport deținute persoane de juridice*)	725.000	522.000	842.997	262.027	580.970	465.834		371.163
50					Alte taxe pe utilizarea bunurilor, autorizarea utilizării bunurilor sau pe desfasurare de activitati	1.057.000	1.057.000	1.121.881	331.618	790.263	557.665		564.216
1800	02				A6. ALTE IMPOZITE SI TAXE FISCALE	106.000	106.000	292.992	179.291	113.611	97.894		195.098
1802					ALTE IMPOZITE SI TAXE FISCALE	106.000	106.000	292.992	179.291	113.611	97.894		195.098
50					Alte impozite si taxe	106.000	106.000	292.992	179.291	113.611	97.894		195.098
2900	02				C. VENITURI NEFISCALE	7.045.000	6.786.000	11.436.291	2.096.221	9.337.070	7.546.496	27.745	3.862.059
3000					C1. VENITURI DIN PROPRIETATE	4.338.000	2.821.000	4.373.754	461.952	3.811.802	3.441.677		832.077
3002					VENITURI DIN PROPRIETATE	4.338.000	2.821.000	4.373.754	461.952	3.811.802	3.441.677		832.077
05					Venituri din concesiuni si inchirieri	4.240.000	2.790.000	4.198.299	461.952	3.736.347	3.366.222		532.077
					Redevante miniere	215.000	108.000	119.718		119.718	119.718		532.077

Capi- tol	Sub- capi- tol	Pa- ra- gra- ful	Ar- ti- col	Al- ne- at	Denumire indicator	Prevederi bugetare aprobate la finele perioadei de raportare	Prevederi bugetare trimestriale cumulate	Drepturi constatate			Incasari realizate	Stingeri pe alte cai decat incasari	Drepturi constatate de incasat
								Total, din care:	din anii precedenti	din anul curent			
A						1	2	3=4+5	4	5	6	7	8=3-6-7
3502	01	02			B specialitate	413.000	294.000	437.634	262.378	175.256	237.896		199.738
	50				Alte amenzi, penalizati si confiscari	639.000	502.000	730.637	506.238	224.399	300.302		430.335
	3602				DIVERSE VENITURI	5.816.000	3.074.000	5.798.227	804.974	4.993.253	3.438.030		2.360.197
	06				Taxe speciale	5.816.000	3.074.000	5.798.227	804.974	4.993.253	3.438.030		2.360.197
	3702				TRANSFERURI VOLUNTARE, ALTELE DECAT SUBVENTIILE	-4.287.000							
	03				Varsaminte din seciunea de functionare pentru finantarea sectiunii de dezvoltare a bugetului local(cu semnul minus)	-4.287.000							
	4100	02			IV. SUBVENTII	1.663.000	845.000	671.225		671.225	671.225		
	4200				SUBVENTII DE LA ALTE NIVELE ALE ADMINISTRATEI PUBLICE	1.663.000	845.000	671.225		671.225	671.225		
	4202				SUBVENTII DE LA BUGETUL DE STAT	1.343.000	689.000	671.225		671.225	671.225		
	34				Subventii pentru acordarea ajutorului pentru incalzirea locuintei si a suplimentului pentru energie alocate pentru consumul de combustibili solizi si/sau petrolieri	48.000	36.000	24.228		24.228	24.228		
	41				Subventii de la bugetul de stat pentru finantarea sanataii	38.000	30.000	27.344		27.344	27.344		
	66				Subventii din bugetul de stat alocate conform contractelor incheiate cu directiile de sanatate publica								
	86				Subventii de la bugetul de stat catre	1.230.000	616.000	606.513		606.513	606.513		

Capi- tot	Sub- capi- tot	Pa- ra- gra- f	Gru- pa / Titlu col	Ali- ne- at	Denumire indicator	Prevederi bugetare aprobate la finele perioadei de raportare	Prevederi bugetare trimestriale cumulate	Drepturi constatate			Incasari realizate	Singeri pe alte cai decat incasari	Drepturi constatate de incasat
								Total, din care:	din anii precedenti	din anul curent			
A					B	1	2	3=4+5	4	5	6	7	8=3-6-7
4202	86				bugetele locale pentru decontarea serviciilor aferente masurilor de prevenire s combatere a atacurilor exemplarelor de us brun	7.000	7.000	13.140		13.140			
4302					SUBVENTII DE LA ALTE ADMINISTRATII	320.000	156.000						
	34				Sume alocate din bugetul ANCPJ pentru finantarea lucrarilor de inregistrare sistematica din cadrul Programului national de cadastru si carte funciara	320.000	156.000						

CONTUL DE EXECUȚIE AL BUGEȚULUI LOCAL - VENITURI
SECȚIUNEA DE DEZVOLTARE
30.06.2023

Pag. 1 - lei-

Capi- tol	Sub- capi- tol	Pa- ra- graf	Ar- ti- col	Ali- ne- at	Denumire indicator	Prevederi bugetare aprobat la finele perioadei de raportare	Prevederi bugetare trimestriale cumulate	Drepturi constatate			Incasari realizate	Stingeri pe alte cai decat incasari	Drepturi constatate de incasat
								Total din care:	din anii precedenti	din anul curent			
A						B	2	3=4+5	4	5	6	7	8=3-6-7
0001	02				TOTAL VENITURI-BUGET LOCAL	158.220.000	194.653.000	4.097.940	4.097.940	4.097.940	4.097.940		8=3-6-7
0002					I. VENITURI CURENTE	4.287.000							
2900					C. VENITURI NEFISCALE	4.287.000							
3300					C2. VANZARI DE BUNURI SI SERVICII	4.287.000							
3702					TRANSFERURI VOLUNTARE, ALTELE DECAT SUBVENTIILE	4.287.000							
04					Varsaminte din sectiunea de functionare	4.287.000							
3900	02				II. VENITURI DIN CAPITAL	29.000	29.000	29.797	29.797	29.797	29.797	29.797	
2902					VENITURI DIN VALORIFICAREA UNOR BUNURI	29.000	29.000	29.797	29.797	29.797	29.797	29.797	
01					Venituri din valorificarea unor bunuri ale institutiilor publice	29.000	29.000	29.797	29.797	29.797	29.797	29.797	
4000	02				III OPERATIUNI FINANCIARE			1.984.885	1.984.885	1.984.885	1.984.885	1.984.885	
4002					INCASARI DIN RAMBURSAREA IMPRUMUTURILOR ACORDATE			1.984.885	1.984.885	1.984.885	1.984.885	1.984.885	
13					Sutele din excedentul anului precedent pentru acoperirea golarilor temporare de casa ale sectiunii de dezvoltare								
4100	02				IV. SUBVENTII	169.054.000	168.774.000	1.984.885	1.984.885	1.984.885	1.984.885	1.984.885	
4200					SUBVENTII DE LA ALTE NIVELE ALE ADMINISTRATIEI PUBLICE	169.054.000	168.774.000	2.083.258	2.083.258	2.083.258	2.083.258	2.083.258	
4202					SUBVENTII DE LA BUGEȚUL DE STAT	169.054.000	168.774.000	2.083.258	2.083.258	2.083.258	2.083.258	2.083.258	
05					Planuri si regulamente de arbanism	340.000	60.000						
65					Finantarea Programului National de Dezvoltare Locala	7.973.000	7.973.000	1.908.972	1.908.972	1.908.972	1.908.972	1.908.972	

Capi- tol	Sub- capi- tol	Pa- ra- graf	Ar- ti- col	Ali- ne- at	Denumire indicator	Credite de angajament			Credite bugetare			Angajamente legale	Plati efectuate	Angajamente legale de platit	Cheltui efectiv	
						1	2	3	4	5	6					7
				A	B											
6502	04				Invatamant secundar			81.519.000	78.149.000	5.779.064	5.779.064	3.738.778	2.040.256	3.98		
	01				Invatamant secundar inferior			59.342.000	57.328.000	3.874.896	3.874.896	2.226.120	1.648.778	2.44		
	02				Invatamant secundar superior			22.277.000	21.021.000	1.904.168	1.904.168	1.512.658	391.510	1.52		
	13				Invatamant anteprescolar			45.000	24.000	17.845	17.845			2		
	50				Alte cheltuieli in domeniul invatamantului			965.000	614.000	453.339	453.339	453.339		56		
6602					SANATATE			38.587.000	28.381.000	1.230.738	1.230.738	707.128	523.600	65		
	06				Servicii medicale in unitati sanitare cu paturi			32.144.000	27.857.000	523.600	523.600		523.600			
	08				Spitale generale			32.144.000	27.857.000	523.600	523.600		523.600			
6602	06	01			Servicii de sanatate publica			1.383.000	690.000	678.539	678.539			65		
	08				Alte cheltuieli in domeniul sanatatii			60.000	34.000	28.599	28.599	28.599		2		
	50				Alte institutii si actiuni sanitare			60.000	34.000	28.599	28.599	28.599		2		
6702					CULTURA, RECREERE SI RELIGIE			15.056.000	14.979.000	11.182.914	11.162.914	1.575.442	9.587.472	1.28		
	03				Servicii culturale			13.045.000	12.866.000	9.325.661	9.325.661	224.325	9.101.336	15		
	02				Biblioteci publice comunale, orasenesi, municipale			366.000	184.000	160.058	160.058	158.552	1.506	16		
6702	03	06			Casa de cultura											
	12				Consolidarea si restaurarea monumentelor istorice			12.682.000	12.682.000	9.165.603	9.165.603	65.773	9.099.830	1.02		
6702	05				Servicii recreative si sportive			2.371.000	2.053.000	1.777.253	1.777.253	1.291.117	486.136			
	01				Sport			1.497.000	1.179.000	1.004.612	1.004.612	1.004.612		1.00		
	02				Tineret			10.000	10.000	10.000	10.000	10.000				
	03				Intretinere gradini publice, parcuri zone verzi, baze sportive si de agrement			864.000	864.000	762.641	762.641	275.508	486.136	1		

Capi- tot	Sub- capi- tot	Pa- ra- graf	Gr- pa / Titlu col	Ali- ne- at	Denumire indicator	Credite de angajament				Angajamente legale	Plati efectuate	Angajamente legale de platit	Cheltuii efectiv
						1	2	3	4				
				A	B								
6702	50				Alte servicii in domeniile culturii, recreerii si religiei			537.000	60.000	60.000	60.000	60.000	€
6802	05				ASIGURARI SI ASISTENTA SOCIALA			9.670.000	5.558.000	5.392.144	5.392.144	5.392.144	5.32
					Asistenta sociala in caz de boli si invaliditati			7.225.000	3.883.000	3.850.555	3.850.555	3.850.555	3.98
6802	05	02			Asistenta sociala in caz de invaliditate			7.225.000	3.883.000	3.850.555	3.850.555	3.850.555	3.98
					Prevenirea excluderii sociale			48.000	36.000	24.428	24.428	24.428	2
					Ajutor social			48.000	36.000	24.428	24.428	24.428	2
					Alte cheltuieli in domeniul asigurarilor si asistentei sociale			2.397.000	1.639.000	1.517.161	1.517.161	1.517.161	1.32
6802	50	50			Alte cheltuieli in domeniul asistentei sociale			2.397.000	1.639.000	1.517.161	1.517.161	1.517.161	1.32
7000	02				Partea IV-a SERVICII SI DEZVOLTARE PUBLICA, LOCUINTE, MEDIU SI APE			55.584.000	31.009.000	7.313.774	7.313.774	6.887.218	7.32
7002	03				LOCUINTE, SERVICII SI DEZVOLTARE PUBLICA			13.257.000	12.422.000	2.599.293	2.599.293	2.129.437	3.27
					Locuinte			85.000	2.000				
					Dezvoltarea sistemului de locuinte			85.000	2.000				
					Alimentare cu apa si amenajari hidroneitice			707.000	429.000	401.191	401.191	258.391	142.800
					Alimentare cu apa			707.000	429.000	401.191	401.191	258.391	142.800
					Iluminat public si electrificari			12.400.000	11.955.000	2.186.627	2.186.627	1.842.577	327.056
					Alte servicii in domeniile locuintelor, serviciilor si dezvoltarii comunale			65.000	36.000	28.475	28.475	28.475	2
7402	05				PROTECTIA MEDULUI			22.127.000	18.587.000	4.714.481	4.714.481	4.457.751	4.02
					Salubritate si gestiunea deseurilor			15.894.000	12.354.000	4.578.821	4.578.821	4.457.751	4.02
					Salubritate			2.672.000	2.004.000	1.770.454	1.770.454	1.768.728	1.52

Capi- tol	Sub- capi- tol	Pa- ra- graf	Gru- pa / Titlu	Ar- ti- col	Al- ne- at	Denumire indicator	Credite de angajament			Credite bugetare			Angajamente legale	Plati efectuate	Angajamente legale de platit	Cheltui efectiv	
							1	2	3	4	5	6					7
			A			B											
7402	02					Colectarea, tratarea si distrugerea deseurilor			13.222.000	10.350.000	2.808.367	2.689.053	119.314	2.51			
7402	06					Canalizarea si tratarea apelor reziduale			6.233.000	6.233.000	135.660	135.660	135.660	4			
8000	02					Partea V-a ACTIUNI ECONOMICE			57.961.000	55.442.000	26.835.529	8.814.090	15.021.459	15.71			
8002						ACTIUNI GENERALE ECONOMICE, SI DE MUNCA			5.815.000	4.357.000	4.351.611	3.703.359	648.252	2.51			
8002	01					Actiuni generale economice si comerciale			5.815.000	4.357.000	4.351.611	3.703.359	648.252	2.51			
	30					Alte cheltuieli pentru actiuni generale economice si comerciale			5.815.000	4.357.000	4.351.611	3.703.359	648.252	2.51			
8402						TRANSPORTURI			52.099.000	51.040.000	22.462.431	5.089.244	17.573.187	13.11			
	03					Transport rutier			52.099.000	51.040.000	22.462.431	5.089.244	17.573.187	13.11			
	01					Drumuri si poduri			1.923.000	1.923.000	1.922.489	1.922.489	673.490	2.51			
	02					Transport in comun			30.152.000	29.152.000	3.121.490	2.448.000	673.490	2.51			
	03					Strazi			20.024.000	19.965.000	17.418.452	718.755	16.699.697	51			
8702						ALTE ACTIUNI ECONOMICE			47.000	45.000	21.487	21.487	21.487	1			
	04					Turism			47.000	45.000	21.487	21.487	21.487	1			

DETALIEREA CHELTUIELILOR

- buget local -

30.06.2023

Pag. 5

Capi- toi	Sub- capi- toi	Pa- ra- graf	Gru- pa / Titlu	Ar- ti- col	Ali- ne- at	Denumire indicator	Credite de angajament		Credite bugetare			Angajamente legale	Plati efectuate	Angajamente legale de platit	Cheltui- e efectiv
							aprobate la finele perioadei de raportare	aprobate la finele perioadei de raportare	aprobate la finele perioadei de raportare	aprobate la finele perioadei de raportare	aprobate la finele perioadei de raportare				
A						B	1	2	3	4	5	6	7	8=6-7	9
0						TOTAL JUDEȚUL MUREȘ									
5002						TOTAL CHELTUIELI				240.225.000	68.994.168	68.994.166	37.063.485	31.930.581	44.75
	01					CHELTUIELI CURENTE			258.173.000	227.719.000	64.078.317	64.078.317	34.606.224	29.473.093	32.87
	10					TITLUL I CHELTUIELI DE PERSONAL			21.273.000	10.425.000	10.365.805	10.365.805	10.365.605	10.200	10.43
	20					TITLUL II BUNURI SI SERVICII			30.479.000	20.104.000	15.884.779	15.884.779	15.664.980	1.219.799	14.25
	30					TITLUL III DOBANZI			236.000	123.000	107.742	107.742	107.742		10
	40					TITLUL IV SUBVENTII			4.222.000	3.122.000	3.121.490	3.121.490	2.448.000	673.490	2.52
	51					TITLUL V TRANSFERURI INTRE UNITATI ALE ADMINISTRATIEI PUBLICE			5.577.000	1.241.000	1.061.612	1.061.612	1.061.612		1.06
	55					TITLUL VII ALTE TRANSFERURI			229.000	114.000	114.000	114.000	114.000		11
	57					TITLUL VIII ASISTENTA SOCIALA			4.235.000	2.364.000	2.332.528	2.332.528	2.332.528		2.44
	58					TITLUL X PROIECTE CU FINANTARE DIN FONDURI EXTERNE NERAMBURSABILE									
	59					CADRULUI FINANCIAR 2014-2020			27.588.000	27.888.000	16.593.198	16.593.198	754.959	15.838.239	47
	60					TITLUL XI ALTE CHELTUIELI Titlul XII PROIECTE CU FINANTARE DIN SUMELE REPREZENTAND ASISTENTA FINANCIARA NERAMBURSABILA			3.212.000	1.755.000	1.599.513	1.599.513	1.592.512	7.001	1.48
	61					AFERENTA PNRR Titlul XIII PROIECTE CU FINANTARE DIN SUMELE AFERENTE COMPONENTEI DE IMPRUMUT A PNRR			4.281.000	4.281.000	94.010	94.010		94.010	
	70					CHELTUIELI DE CAPITAL			156.343.000	156.343.000	11.805.640	11.805.640	174.286	11.829.354	11.88
	71					TITLUL XV ACTIVE NEFINANCIARE			12.722.000	12.359.000	4.807.267	4.807.267	2.348.679	2.458.588	11.88
	79					OPERATIUNI FINANCIARE			556.000	278.000	4.807.267	4.807.267	2.348.679	2.458.588	11.88
											252.808	252.808	252.808		

Capi- tol	Sub- capi- tol	Pa- ra- graf	Gru- pa / Titlu	Ar- ti- col	Ali- at	Denumire indicator	Credite de angajament			Credite bugetare			Angajamente legale	Plati efectuate	Angajamente legale de platit	Cheltui efectiv	
							1	2	3	4	5	6					7
			A			B											
	20	30	02			Protocol si reprezentare			62.000	54.000	30.983	30.983					1
	20	30	03			Prime de asigurare non-viata			5.000	5.000							
	58					TITLUL X PROIECTE CU FINANTARE DIN FONDERILE XERNE nerambursabile			785.000	785.000	57.618	57.618					7
	58	01				CADRULUI FINANCIAR 2014-2020											
						Programa din Fondul European de Dezvoltare Regionala (FEDR)			726.000	726.000							
	58	01	01			Finantarea nationala			94.000	94.000							
	58	01	02			Finantarea externa nerambursabila			617.000	617.000							
	58	01	03			Cheltuieli nesigibile			15.000	15.000							
	58	02				Programa din Fondul Social European (FSE)			59.000	59.000	57.618	57.618					7
	58	02	01			Finantarea nationala			2.000	2.000	1.152	1.152					7
	58	02	02			Finantarea externa nerambursabila			57.000	57.000	56.466	56.466					7
	59					TITLUL XI ALTE CHELTUIELI			171.000	171.000	84.250	84.250					7
	59	11				Asociatii si fundatii			100.000	70.000	64.701	64.701					7
	59	40				Sume aferente persoanelor cu handicap netincadrate			71.000	41.000	19.549	19.549					7
	61					Titlul XIII PROIECTE CU FINANTARE DIN SUMELE AFERENTE COMPONENTEI DE IMPRUMUT A PNRR			13.802.000	13.802.000	317.730	317.730					7
	61	01				Fonduri europene nerambursabile			11.598.000	11.598.000	267.000	267.000					7
	61	03				Sume aferente TVA			2.204.000	2.204.000	50.730	50.730					7
	70					CHELTUIELI DE CAPITAL			519.000	239.000	238.107	238.107					7
	71					TITLUL XV ACTIVE NEFINANCIARE			519.000	239.000	238.107	238.107					7
	71	01				Active fixe			519.000	239.000	238.107	238.107					7

Capi- tol	Pa- ra- graf	Gru- pa / Titlu	Ar- ti- col	Ali- ne- at	Denumire indicator	Credite de angajament			Credite bugetare	Angajamente bugetare	Angajamente legale	Plati efectuate	Angajamente legale de platit	Cheltuii efectiv
						1	2	3						
		A			B									
		71	01	01	Construcii									1
		71	01	02	Masini, echipamente si mijloace de transport									2
		71	01	03	Mobilier, aparatura birou si alte active corporale									2
		71	01	30	Alte active fixe (inclusiv reparatii capitale)			519.000	259.000	238.107	238.107	29.857	308.250	3
		84			PLATI EFECTUATE IN ANII PRECEDENTI SI RECUPERATE IN ANUL CURENT			-77.000	-77.000	-88.660	-88.660	-88.660		
		85			Titlu XXI PLATI EFECTUATE IN ANII PRECEDENTI SI RECUPERATE IN ANUL CURENT			-77.000	-77.000	-88.660	-88.660	-88.660		
		85	01		Plati efectuate in anii precedenti si recuperate in anul curent			-77.000	-77.000	-88.660	-88.660	-88.660		
		85	01	01	Plati efectuate in anii precedenti si recuperate in anul curent (SF)			3.628.000	2.193.000	1.882.342	1.882.342	1.687.938	194.404	1.52
5402		01			ALTE SERVICII PUBLICE GENERALE			3.636.000	2.201.000	1.890.813	1.890.813	1.696.409	194.404	1.52
		10			CHELTUIELI CURENTE			2.526.000	1.388.000	1.283.869	1.283.869	1.283.869		1.31
		10	01		Cheltuieli salariale in bani			2.439.000	1.228.000	1.226.048	1.226.048	1.226.048		1.25
		10	01	01	Salarii de baza			2.362.000	1.188.000	1.187.845	1.187.845	1.187.845		1.21
		10	01	17	Indemnizatii de brana			77.000	40.000	38.203	38.203	38.203		2
		10	02		Cheltuieli salariale in natura			31.000	31.000	30.450	30.450	30.450		2
		10	02	06	Vouchere de vacanta			31.000	31.000	30.450	30.450	30.450		2
		10	03		Contributii			55.000	29.000	27.371	27.371	27.371		2

Capi- tol	Sub- capi- tol	Pa- ra- graf	Gru- pa / Titlu	Ar- ti- col	Ali- ne- at	Denumire indicator	Credite de angajament		Credite bugetare		Angajamente bugetare	Angajamente legale	Plati efectuate	Angajamente legale de platit	Chetui efectiv
							1	2	3	4					
						B									
						A									
	10	03	07			Contributia asiguratorie pentru munca			56.000		27.371	27.371			2
	20					TITLUL II BUNURI SI SERVICII			1.042.000		575.435	381.031	194.404		13
	20	01				Bunuri si servicii			998.000		567.077	373.233	193.844		13
	20	01	01			Furnituri de birou			13.000		6.107	5.109	998		
	20	01	02			Materiale pentru curatenie			2.000						
	20	01	03			Incalzit, iluminat si forta motrica			96.000		27.733	27.733			2
	20	01	04			Apa, canal si salubritate			6.000		3.208	3.208			
	20	01	08			Posta, telecomunicatii, radio, tv, internet			11.000			4.365			
	20	01	09			Materiale si prestari de servicii cu caracter functional			11.000		4.070	4.070			
	20	01	30			Alte bunuri si servicii pentru intretinere si functionare			859.000		521.594	328.748	192.546		14
	20	02				Reparatii curente			22.000						
	20	04				Medicamente si materiale sanitare									
	20	04	02			Materiale sanitare									
	20	05				Bunuri de natura obiectelor de inventar			18.000		6.900	6.340	560		
	20	05	30			Alte obiecte de inventar			18.000		6.900	6.340	560		
	20	06				Deplasari, detasari, transferari			3.000		968	968			
	20	06	01			Deplasari interne, detasari, transferari			3.000		968	968			
	20	13				Pregatire profesionala			1.000		490	490			
	59					TITLUL XI ALTE CHELTUIELI			68.000		31.509	31.509			1
	59	40				Sume aferente persoanelor cu handicap									
						deocadrate			68.000		31.509	31.509			2
	70					CHELTUIELI DE CAPITAL			8.000		6.000	5.700			

Capi- tot	Sub- tot	Pa- ra- graf	Gr- pa / Titlu	Ar- ti- col	Al- at	Denumire indicator	Credite de angajament		Credite bugetare		Angajamente bugetare	Angajamente legale	Plati efectuate	Angajamente legale de platit	Cheltui efectiv
							1	2	3	4					
						B	5	6	7	8-6-7	9				
						A									
	01					CHELTUIELI CURENTE	1.299.000		1.299.000	1.216.841	1.216.841	1.190.737	26.104	1.15	
	10					TITLUL I CHELTUIELI DE PERSONAL	2.565.000		2.565.000	1.091.490	1.091.490	1.091.490		1.10	
	10	01				Cheltuieli salariale in bani	2.140.000		940.000	939.266	939.266	939.266		94	
	10	01	01			Salarii de baza	2.104.000		924.000	923.934	923.934	923.934		92	
	10	01	05			Sporuri pentru conditii de munca	36.000		16.000	15.332	15.332	15.332		1	
	10	02				Cheltuieli salariale in natura	277.000		133.000	131.554	131.554	131.554		14	
	10	02	02			Norme de hrana	250.000		106.000	105.254	105.254	105.254		11	
	10	02	06			Vouchere de vacanta	27.000		27.000	26.300	26.300	26.300		2	
	10	03				Contributii	49.000		21.000	20.670	20.670	20.670		2	
	10	03	07			Contributia asiguratorie pentru munca	49.000		21.000	20.670	20.670	20.670		2	
	20					TITLUL II BUNURI SI SERVICII	300.000		205.000	125.351	125.351	99.247	26.104	1	
	20	01				Bunuri si servicii	211.000		159.000	90.781	90.781	76.344	14.437	1	
	20	01	01			Furnituri de birou	3.000		3.000	2.495	2.495	2.495		1	
	20	01	02			Materiale pentru curatenie	3.000		2.000	1.994	1.994	1.994		1	
	20	01	03			Incalzit, iluminat si forta motrica	59.000		45.000	20.351	20.351	20.351		1	
	20	01	04			Apa, canal si salubritate	3.000		2.000	535	535	535		1	
	20	01	05			Carburanti si lubrifianti	34.000		17.000	12.710	12.710	12.710		1	
	20	01	08			Posta, telecomunicatii, radio, tv, internet	13.000		7.000	4.915	4.915	4.805	107	1	
	20	01	09			Materiale si prestari de servicii cu caracter functional	5.000		3.000	1.632	1.632	1.572	60	1	
	20	01	30			Alte bunuri si servicii pentru intretinere si functionare	91.000		71.000	46.145	46.145	31.876	14.270	1	
	20	02				Reparatii curente	55.000		35.000	21.894	21.894	21.894		1	
	20	05				Bunuri de natura obiectelor de inventar	22.000		12.000	11.056	11.056	119	10.947	1	

Capi- tol	Sub- capi- tol	Pa- ra- graf	Gr- pa / Titlu	Ar- ti- col	Al- ne- at	Denumire indicator	Credite de angajament			Credite bugetare		Angajamente legale	Plati efectuate	Angajamente legale de platit	Cheltui efectiv
							1	2	3	4	5				
			A			B									
			20	05	01	Uniforme si echipament			21.000	11.000	10.947	10.947		10.947	
			20	05	30	Alte obiecte de inventar			1.000	1.000	119	119	119	728	
			20	30		Alte cheltuieli			12.000	8.000	1.510	1.510	897	728	
			20	30	03	Prime de asigurare non-viata			2.000	2.000	1.510	1.510	897	728	
			20	30	30	Alte cheltuieli cu bunuri si servicii			10.000	6.000					
			70			CHELTUIELI DE CAPITAL									
			71			TITLUL XV ACTIVE NEFINANCIARE									
			71	01		Active fixe									1
			71	01	02	Masini, echipamente si mijloace de transport									1
			71	01	03	Mobilier, aparatura birou si alte active corporale									1
			84			PLATI EFECTUATE IN ANII PRECEDENTI SI RECUPERATE IN ANUL CURENT			-32.000	-32.000	-32.514	-32.514	-32.514		
			85			Titlul XXI PLATI EFECTUATE IN ANII PRECEDENTI SI RECUPERATE			-32.000	-32.000	-32.514	-32.514	-32.514		
			85	01		Plati efectuate in anii precedenti si recuperate in anul curent			-32.000	-32.000	-32.514	-32.514	-32.514		
			85	01	01	Plati efectuate in anii precedenti si recuperate in anul curent (SF)			-32.000	-32.000	-32.514	-32.514	-32.514		
6500	02					Partea III-a CHELTUIELI SOCIAL-CULTURALE			141.742.000	127.905.000	24.036.044	24.036.044	11.884.686	22.151.358	11.85
6502						INVATAMANT			82.529.000	78.787.000	6.250.248	6.250.248	4.209.962	2.040.286	4.57
			01			CHELTUIELI CURENTE			82.529.000	78.782.000	6.246.148	6.246.148	4.205.862	2.040.286	4.52
			10			TITLUL I CHELTUIELI DE PERSONAL			139.000	86.000	56.995	56.995	56.995		5

Capi- tol	Sub- capi- tol	Pa- ra- graf	Gr- pa / Titlu	Ar- ticol	Al- ne- at	Deumire indicator	Credite de angajament			Credite bugetare		Angajamente legale	Plati efectuate	Angajamente legale de platit	Cheltui efectiv
							1	2	3	4	5				
	A					B									
	10	02				Cheltuieli salariale în natura			139.000		86.000	56.995	56.995	56.995	56.995
	10	02	05			Transportul la și de la locul de munca			139.000		86.000	56.995	56.995	56.995	56.995
	20					TITLUL II BUNURI SI SERVICII			6.672.000		4.037.000	3.161.966	3.161.966	3.161.966	3.161.966
	20	01				Bunuri si servicii			5.528.000		3.428.000	2.836.463	2.836.463	2.836.463	2.836.463
	20	01	01			Furnituri de birou			55.000		31.000	21.767	21.767	21.767	21.767
	20	01	02			Materiale pentru curatenie			116.000		64.000	48.374	48.374	48.374	48.374
	20	01	05			Incalzit, iluminat si forta motrica			3.450.000		2.344.000	1.924.154	1.924.154	1.924.154	1.924.154
	20	01	04			Apa, canal si salubritate			391.000		183.000	144.732	144.732	144.732	144.732
	20	01	05			Carburanti si lubrifianti			25.000		15.000	12.617	12.617	12.617	12.617
	20	01	06			Piese de schimb			2.000		2.000	1.127	1.127	1.127	1.127
	20	01	07			Transport			700.000		472.000	320.260	320.260	320.260	320.260
	20	01	08			Posta, telecomunicatii, radio, tv, internet			80.000		47.000	35.605	35.605	35.605	35.605
	20	01	09			Materiale si prestari de servicii cu caracter functional			366.000		193.000	170.244	170.244	170.244	170.244
	20	01	30			Alte bunuri si servicii pentru intretinere si functionare			323.000		177.000	157.583	157.583	157.583	157.583
	20	02				Reparatii curente			562.000		290.000	105.060	105.060	105.060	105.060
	20	03				Hrana			28.000		14.000	13.981	13.981	13.981	13.981
	20	03	01			Hrana pentru oameni			28.000		14.000	13.981	13.981	13.981	13.981
	20	04				Medicamente si materiale sanitare			15.000		6.000	1.546	1.546	1.546	1.546
	20	04	01			Medicamente			4.000		2.000				
	20	04	02			Materiale sanitare			2.000		1.000				
	20	04	03			Reactivi									
	20	04	04			Dezinfectanti			9.000		3.000	1.546	1.546	1.546	1.546

Capi- tol	Sub- capi- tol	Pa- ra- gra- ful	Ar- ti- col	Al- ne- at	Denumire indicator	Credite de angajament			Credite bugetare		Angajamente legale	Plati efectuate	Angajamente legale de platit	Cheltui efectiv
						1	2	3	4	5				
A						1	2	3	4	5	6	7	8=6-7	9
20	05				Bunuri de natura obiectelor de inventar			125.000	47.000	33.708	33.708	33.708	33.708	€
20	05			30	Alte obiecte de inventar			125.000	47.000	33.708	33.708	33.708	33.708	€
20	06				Deplasari, dezasari, transferari			42.000	26.000	16.083	16.083	16.083	16.083	€
20	06			01	Deplasari interne, detasari, transferari			41.000	25.000	15.083	15.083	15.083	15.083	€
20	06			02	Deplasari in strainatate			1.000	1.000	1.000	1.000	1.000	1.000	€
20	11				Carti, publicatii si materiale documentare			12.000	10.000	6.421	6.421	6.421	6.421	€
20	13				Pregatire profesionala			25.000	14.000	4.569	4.569	4.569	4.569	€
20	14				Protectia muncii			3.000	4.000	3.800	3.800	3.800	3.800	€
20	30				Alte cheltuieli			348.000	198.000	140.335	140.335	140.335	140.335	€
20	30			01	Reclama si publicitate			5.000	3.000	2.565	2.565	2.565	2.565	€
20	30			03	Prime de asigurare non-viata			5.000	5.000	4.778	4.778	4.778	4.778	€
20	30			04	Chirii			229.000	115.000	113.789	113.789	113.789	113.789	€
20	30			30	Alte cheltuieli cu bunuri si servicii			109.000	75.000	19.203	19.203	19.203	19.203	€
55					TITLUL VII ALTE TRANSFERURI			229.000	114.000	114.000	114.000	114.000	114.000	€
55	01				A. Transferuri interne			229.000	114.000	114.000	114.000	114.000	114.000	€
55	01			63	Finantarea invatamantului particular sau profesional acreditat			229.000	114.000	114.000	114.000	114.000	114.000	€
57					TITLUL VIII ASISTENTA SOCIALA			216.000	108.000	99.575	99.575	99.575	99.575	€
57	02				Ajutoare sociale			216.000	108.000	99.575	99.575	99.575	99.575	€
57	02			01	Ajutoare sociale in numerar			197.000	98.000	93.095	93.095	93.095	93.095	€
57	02			03	Fichiete de cresa si sichete sociale pentru gradinita			19.000	10.000	6.480	6.480	6.480	6.480	€
59					TITLUL XI ALTE CHELTUIELI			1.676.000	845.000	773.325	773.325	773.325	773.325	€
59	01				Burse			1.660.000	829.000	758.010	758.010	758.010	758.010	€

Capi- tol	Sub- capitol graf	Pa- ra- gra- ful	Ar- ti- col	Al- ne- at	Dezignare indicator	Credite de angajament			Credite bugetare			Angajamente legale	Plati efectuate	Angajamente legale de plati	Cheltui efectiv	
						1	2	3	4	5	6					7
	A				B											
	20	01	08		Posta, telecomunicatii, radio, tv, internet			1.000	1.000	674	674	577	97			
	20	01	09		Materiale si prestari de servicii cu caracter functional			2.000	2.000	706	706	706				
	20	01	30		Alte bunuri si servicii pentru intretinere si functionare			535.000	70.000	69.866	69.866	68.457	1.409			
	20	05			Bunuri de natura obiectelor de inventar			100	100	59	59	59				
	20	05	30		Alte obiecte de inventar			100	100	59	59	59				
	20	11			Carti, publicatii si materiale documentare			3.900	3.900							
	20	30			Alte cheltuieli											
	20	30	30		Alte cheltuieli cu bunuri si servicii											
	51				TITLUL VI TRANSFERURI INTRE UNITATI ALE ADMINISTRATIEI PUBLICE			1.477.000	1.179.000	1.004.612	1.004.612	1.004.612				
	51	01			Transferuri curente			1.477.000	1.179.000	1.004.612	1.004.612	1.004.612				
	51	01	01		Transferuri catre institutiile publice			1.477.000	1.179.000	1.004.612	1.004.612	1.004.612				
	59				TITLUL XI ALTE CHELTUIELI			50.000	10.000	10.000	10.000	10.000				
	59	11			Asociatii si fundatii			50.000	10.000	10.000	10.000	10.000				
	61				TITLUL XIII PROIECTE CU FINANTARE DIN SUMELE AFERENTE COMPONENTEI DE IMPROMUT A PNRR			12.267.000	12.267.000	8.777.215	8.777.215	54.781	8.772.434			
	61	01			Fonduri europene nerambursabile			10.531.000	10.531.000	7.379.030	7.379.030	49.234	7.529.776			
	61	03			Sume aferente TVA			1.946.000	1.946.000	1.398.205	1.398.205	5.547	1.362.658			
	70				CHELTUIELI DE CAPITAL			1.253.000	1.253.000	1.151.342	1.151.342	287.810	563.532			
	71				TITLUL XV ACTIVE NEFINANCIARE			1.383.000	1.383.000	1.151.342	1.151.342	287.810	563.532			

Capi- tol	Sub- capi- tol	Pa- ra- graf	Gru- pa / Titlu	Ar- ti- col	Abi- ne- at	Denumire indicator	Credite de angajament			Credite bugetare		Angajamente legale	Plati efectuate	Angajamente legale de platit	Cheltui efectiv
							1	2	3	4	5				
			A			B									
			71	01		Active fixe			1.283.000	1.283.000	1.151.342	287.510	863.532	2	
			71	01	01	Construcții			1.144.000	1.144.000	1.097.792	287.510	809.582	2	
			71	01	03	Mobilier, aparatura birouica si alte active corporale			81.000	81.000					
			71	01	30	Alte active fixe (inclusiv reparatii capitale)			58.000	58.000	53.594		53.594	2	
			84			PLATI EFECTUATE IN ANII PRECEDENTI SI RECUPERATE IN ANUL CURENT									
			85			Titlul XXI PLATI EFECTUATE IN ANII PRECEDENTI SI RECUPERATE IN ANUL CURENT									
			85	01		Plati efectuate in anii precedenti si recuperate in anul curent									
			85	01	02	Plati efectuate in anii precedenti si recuperate in anul curent (SD)									
6802						ASIGURARI SI ASISTENTA SOCIALA			9.670.000	5.558.000	5.392.144	5.392.144	5.392.144	5.32	
			01			CHELTUIELI CURENTE			9.670.000	5.558.000	5.392.144	5.392.144	5.392.144	5.32	
			10			TITLUL I CHELTUIELI DE PERSONAL			3.098.000	1.572.085	1.572.085	1.572.085	1.572.085	1.55	
			10	01		Chejutielti salariale in bani			2.932.000	1.443.858	1.443.858	1.443.858	1.443.858	1.46	
			10	01	01	Salarii de baza			2.594.000	1.273.423	1.273.423	1.273.423	1.273.423	1.25	
			10	01	05	Sporuri pentru conditii de munca			82.000	40.044	40.044	40.044	40.044	2	
			10	01	06	Alte sporuri			4.000	1.836	1.836	1.836	1.836	1.1	
			10	01	17	Indemnizatii de hrana			252.000	128.555	128.555	128.555	128.555	1.1	
			10	02		Chejutielti salariale in natura			99.000	96.300	96.300	96.300	96.300	1	
			10	02	06	Vouchere de vacanta			99.000	96.300	96.300	96.300	96.300	1	

Capi- tol	Sub- capi- tol	Pa- ra- graf	Gr- pa / Titlu	Ar- fi- col	Ali- ne- at	Denumire indicator	Credite de angajament			Credite bugetare		Angajamente bugetare	Angajamente legale	Plati efectuate	Angajamente legale de platit	Cheltui efectiv
							1	2	3	4	5					
			A			B										
			20			TITLUL II BUNURI SI SERVICII										
			20	01		Bunuri si servicii			2.802.000	2.357.000	1.945.972	1.945.972	1.945.972	1.565.804	80.168	1.81
			20	01	03	Incalziri, iluminat si forta motrica			2.802.000	2.357.000	1.945.972	1.945.972	1.565.804	80.168	1.81	
			20	01	30	Alte bunuri si servicii pentru intretinere si functionare			2.259.000	1.924.000	1.633.221	1.633.221	1.533.053	80.168	1.62	
			58			TITLUL X PROIECTE CU FINANTARE DIN FONDURI EXTERNE NERAMBURSABILE			543.000	433.000	312.751	312.751	312.751			21
			58	01		CADRULUI FINANCIAR 2014-2020			9.606.000	9.606.000	231.272	231.272	1.309	229.963		
						Programe din Fondul European de Dezvoltare Regionala (FEDR)			9.606.000	9.606.000	231.272	231.272	1.309	229.963		
			58	01	01	Finantarea nationala			186.000	186.000	4.625	4.625	26	4.599		
			58	01	02	Finantarea externa nerambursabila			9.082.000	9.082.000	226.647	226.647	1.283	225.364		
			58	01	03	Cheltuieli neeligibile			338.000	338.000						
			59			TITLUL XI ALTE CHELTUIELI			47.000	18.000	11.390	11.390	11.390			1
			59	11		Asociatii si fondatii			47.000	18.000	11.390	11.390	11.390			1
			70			CHELTUIELI DE CAPITAL			254.000	171.000	166.419	166.419	6.694	159.725		1.41
			71			TITLUL XV ACTIVE NEFINANCIARE			254.000	171.000	166.419	166.419	6.694	159.725		1.41
			71	01		Active fixe			254.000	171.000	166.419	166.419	6.694	159.725		1.41
			71	01	01	Constructii										
			71	01	30	Alte active fixe (inclusiv reparatii capitale)										
			79			OPERATIUNI FINANCIARE			254.000	171.000	166.419	166.419	6.694	159.725		
			81			TITLUL XIX RAMBURSARI DE CREDITE			555.000	278.000	252.808	252.808	252.808			
			81	01		Rambursari de credite externe			555.000	278.000	252.808	252.808	252.808			
			81	01	02	Rambursari de credite externe din			555.000	278.000	252.808	252.808	252.808			

Capi- tol	Sub- capi- tol	Pa- ra- graf	Gru- pa / Titlu	Ar- ti- col	Al- ne- at	Denumire indicator	Credite de angajament			Credite bugetare		Angajamente legale	Plati efectuate	Angajamente legale de platit	Cheltui efectiv
							1	2	3	4	5				
			A			B									
			84			fondul de garantare			556.000	278.000	252.808	252.808	252.808		
			85			PLATI EFECTUATE IN ANII PRECEDENTI SI RECUPERATE IN ANUL CURENT			-8.000	-8.000	-8.568	-8.568	-8.568		
			85	01		Titlul XXI PLATI EFECTUATE IN ANII PRECEDENTI SI RECUPERATE IN ANUL CURENT			-8.000	-8.000	-8.568	-8.568	-8.568		
			85	01		Plati efectuate in anii precedenti si recuperate in anul curent			-8.000	-8.000	-8.568	-8.568	-8.568		
			85	01		Plati efectuate in anii precedenti si recuperate in anul curent (SF)			-8.000	-8.000	-8.568	-8.568	-8.568		
7402			01			PROTECTIA MEDIULUI			22.127.000	18.587.000	4.714.481	4.714.481	4.457.781	256.700	4.02
			20			CHELTUIELI CURENTE			15.824.000	12.284.000	4.509.515	4.509.515	4.388.475	121.040	4.02
			20	01		TITLUL II BUNURI SI SERVICII			8.748.000	5.208.000	4.270.696	4.270.696	4.268.970	1.726	4.02
			20	01		Bunuri si servicii			8.748.000	5.208.000	4.270.696	4.270.696	4.268.970	1.726	4.02
			20	01	09	Materiale si prestari de servicii cu caracter functional			8.480.000	5.072.000	4.136.206	4.136.206	4.136.206		3.85
			20	01	30	Alte bunuri si servicii pentru intretinere si functionare			268.000	136.000	134.490	134.490	132.764	1.726	12
			61			Titlul XIII PROIECTE CU FINANTARE DIN SUMELE AFERENTE COMPONENTEI DE IMPROMUT A PNRR			7.076.000	7.076.000	238.819	238.819	119.595	119.514	
			61	01		Fonduri europene nerambursabile			5.946.000	5.946.000	200.924	200.924	100.660	100.264	
			61	03		Suma aferente TVA			1.130.000	1.130.000	37.895	37.895	18.835	19.050	
			70			CHELTUIELI DE CAPITAL			6.303.000	6.303.000	204.966	204.966	69.306	135.660	2
			71			TITLUL XV ACTIVE NEFINANCIARE			6.303.000	6.303.000	204.966	204.966	69.306	135.660	2

Capi- tol	Sub- capi- tol	Pa- ra- graf	Gr- pa / Titlu	Ar- ti- col	Ali- ne- at	Denumire indicat	Credite de angajament			Credite bugetare			Angajamente bugetare	Angajamente legale	Plati efectuate	Angajamente legale de platit	Cheltui efectiv
							1	2	3	4	5	6					
						B	1	2	3	4	5	6	7	8=6-7	9		
						A											
							71 01		6.303.000	6.303.000	204.966	204.966	69.306	135.660	135.660	9	
							71 01 01		6.233.000	6.233.000	135.660	135.660		135.660		1	
							71 01 03				69.306	69.306	69.306				
							71 01 30		70.000	70.000							
									57.951.000	55.442.000	26.835.529	26.835.529	8.814.090	15.021.439	15.021.439		
8000 02						Active fixe											
8002						Construcții											
						Mobilier, aparatura birou și alte active corporale											
						Alte active fixe (inclusiv reparatii capitale)											
						Partea V-a ACTIUNI ECONOMICE ACTIUNI GENERALE ECONOMICE,											
						SUDE MUNCA											
						CHELTUIELI CURENTE											
						TITLUL II BUNURI SI SERVICII											
						Bunuri si servicii											
						Alte bunuri si servicii pentru intretinere si functionare											
						TITLUL VI TRANSFERURI INTRE UNITATI ALE ADMINISTRATIEI PUBLICE											
						Transferuri curente											
						Transferuri catre institutiile publice											
8402						TRANSPORTURI											
						CHELTUIELI CURENTE											
						TITLUL II BUNURI SI SERVICII											
						Bunuri de natura obiectelor de inventar											
						Alte obiecte de inventar											
						TITLUL IV SUBVENTII											
						Subventii pentru acoperirea diferentelor											
									57.000	62.000	57.000	57.000	57.000	57.000	57.000		
									113.000	62.000	57.000	57.000	57.000	57.000	57.000		
									113.000	62.000	57.000	57.000	57.000	57.000	57.000		
									52.099.000	51.040.000	22.462.431	22.462.431	5.089.244	17.373.187	17.373.187		
									47.747.000	46.688.000	19.425.798	19.425.798	3.144.032	16.281.766	16.281.766		
									98.000	39.000							
									98.000	39.000							
									98.000	39.000							
									4.122.000	3.122.000	3.121.490	3.121.490	2.448.000	673.490	673.490		

Capi- tol	Sub- capi- tol	Pa- ra- gra- ful	Gru- pa / Ti- tul	Ar- ti- col	Al- ne- at	Denumire indicator	Credite de angajament			Credite bugetare			Angajamente legale	Plati efectuate	Angajamente legale de platit	Chetui efectiv
							apro- bate la finele perioadei de raportare	trimes- triale cumulate	apro- bate la finele perioadei de raportare	trimes- triale cumulate	apro- bate la finele perioadei de raportare	trimes- triale cumulate				
A						B	1	2	3	4	5	6	7	8=6-7	9	
						de pret si tarif			4.122.000	3.122.000	3.121.490	3.121.490	2.448.000	573.490	2.52	
58						TITLUL X PROIECTE CU FINANTARE DIN FONDURILE EXTERNE NERAMBURSABILE CADRULUI FINANCIAR 2014-2020			17.497.000	17.497.000	16.304.308	16.304.308	696.032	15.608.276	40	
58	01					Programa din Fondul European de Dezvoltare Regionala (FEDR)			17.497.000	17.497.000	16.304.308	16.304.308	696.032	15.608.276	40	
58	01	01				Finantarea nationala			341.000	341.000	317.933	317.933	5.853	312.080	40	
58	01	02				Finantarea externa nerambursabila			16.726.000	16.726.000	15.578.726	15.578.726	286.773	15.291.553	40	
58	01	03				Cheltuieli neeligibile			430.000	430.000	407.649	407.649	403.406	4.245	40	
60						Titlul XII PROIECTE CU FINANTARE DIN SUMELE REPREZENTAND ASISTENTA FINANCIARA NERAMBURSABILA AFERENTA PNRR			3.255.000	3.255.000						
60	01					Fonduri europene nerambursabile			2.735.000	2.735.000						
60	03					Suma aferente TVA			520.000	520.000						
61						Titlul XIII PROIECTE CU FINANTARE DIN SUMELE APERENTE COMPONENTEI DE IMPRUMUT A PNRR			22.775.000	22.775.000						
61	01					Fonduri europene nerambursabile			19.139.000	19.139.000						
61	03					Suma aferente TVA			3.636.000	3.636.000						
70						CHELTUIELI DE CAPITAL			4.352.000	4.352.000						
71						TITLUL XV ACTIVE NEFINANCIARE			4.352.000	4.352.000						
71	01					Active fixe			4.352.000	4.352.000						
71	01	01				Constructii			3.852.000	3.852.000						
71	01	03				Mobilier, aparatura birou si alte			500.000	500.000						

Capi- tol	Sub- capi- tol	Pa- ra- graf	Gr- pa / Titlu	Ar- ti- col	Ali- ne- at	Denumire indicator	Credite de angajament		Credite bugetare		Angajamente legale	Plati efectuate	Angajamente legale de platit	Chefnul efectiv	
							aprobat la finele perioadei de raportare	trimestriale cumulate	aprobat la finele perioadei de raportare	trimestriale cumulate					
	A					B	1	2	3	4	5	6	7	8-6-7	9
active corporale															

Conducatorul institutiei,



Conducatorul compartimentului
financiar-contabil

[Handwritten signature]

TOTAL JUDEȚUL MUREȘ

CONTUL DE EXECUȚIE AL BUGETULUI LOCAL - CHELTUIELI
SECȚIUNEA DE FUNCȚIONARE
30.06.2023

Capi- tol	Sub- capi- tol	Pa- ra- graf	Cru- pa / Titlu	Ar- ti- col	Ali- ne- at	Denumire indicator	Credite de angajament			Credite bugetare		Angajamente legale	Plati efectuate	Angajamente legale de platit	Cheltui efectiv				
							1	2	3	4	5					6	7	8=6-7	9
5002						B													
						TOTAL CHELTUIELI													
	01					CHELTUIELI CURENTE													
	10					TITLUL I CHELTUIELI DE PERSONAL													
	20					TITLUL II BUNURI SI SERVICII													
	30					TITLUL III DOBANZI													
	40					TITLUL IV SUBVENTII													
	51					TITLUL VI TRANSFERURI INTRE UNITATI ALE ADMINISTRATIEI PUBLICE													
	55					TITLUL VII ALTE TRANSFERURI													
	57					TITLUL VIII ASISTENTA SOCIALA													
	59					TITLUL XI ALTE CHELTUIELI													
	79					OPERATIUNI FINANCIARE													
	81					TITLUL XIX RAMBURSARI DE CREDITE													
	84					PLATI EFECTUATE IN ANII PRECEDENTI SI RECUPERATE IN ANUL CURENT													
	85					Titlu XXI PLATI EFECTUATE IN ANII PRECEDENTI SI RECUPERATE IN ANUL CURENT													
5100	02					Pantaia I-a SERVICII PUBLICE GENERALE													
5102						AUTORITATI PUBLICE SI ACTIUNI EXTERNE CHELTUIELI CURENTE													
	01					TITLUL I CHELTUIELI DE PERSONAL													
	10					Cheltuieli salariale in bani													
	10	01				Salarii de baza													
	10	01	01			Sporuri pentru conditiile de munca													

Capi- tol	Sub- capi- tol	Pa- ra- graf	Gru- pa / Titlu	Ar- ti- col	Al- ne- at	Denumire indicator	Credite de angajament			Credite bugetare		Angajamente legale	Plati efectuate	Angajamente legale de platit	Crediti efectiv
							1	2	3	4	5				
						B	1	2	3	4	5	6	7	8-6-7	9
			20	05	30	Alte obiecte de inventar	100.000		100.000	50.000	44.143	44.143	44.008	135	
			20	06		Deplasari, detasari, transferari	70.000		70.000	45.000	5.458	5.458	5.458	5.458	
			20	06	01	Deplasari interne, detasari, transferari	20.000		20.000	13.000	5.458	5.458	5.458		
			20	06	02	Deplasari in strainatate	50.000		50.000	30.000					
			20	12		Consultanta si expertiza	275.000		275.000	275.000	259.420	259.420	152.520	107.100	12
			20	14		Protectia muncii	56.000		56.000	38.000	36.400	36.400	33.600	2.800	1
			20	25		Cheltuieli judiciare si extrajudiciare derivate din actiuni in reprezentarea intereselor statului, potrivit dispozitiilor legale	2.000		2.000	1.000	200	200	200		
			20	30		Alte cheltuieli	217.000		217.000	139.000	105.147	105.147	72.283	32.864	
			20	30	01	Reclama si publicitate	150.000		150.000	80.000	74.164	74.164	41.300	32.864	
			20	30	02	Protocol si reprezentare	62.000		62.000	54.000	30.983	30.983	30.983		
			20	30	03	Prime de asigurare non-viata	5.000		5.000	5.000					
			59			TITLUL XI ALTE CHELTUIELI	171.000		171.000	113.000	84.250	84.250	77.349	7.001	
			59	11		Asociatii si fundatii	100.000		100.000	70.000	64.701	64.701	57.700	7.001	
			59	40		Sume aferente persoanelor cu handicap neincadrate	71.000		71.000	41.000	19.549	19.549	19.549		
			84			PLATI EFECTUATE IN ANII PRECEDENTI SI RECUPERATE IN ANUL CURENT									
			85			TITLUL XXI PLATI EFECTUATE IN ANII PRECEDENTI SI RECUPERATE									
						PRECEDENTI SI RECUPERATE IN ANUL CURENT									
			85	01		Plati efectuate in anii precedenti si recuperate in anul curent	-77.000		-77.000	-77.000	-88.660	-88.660	-88.660	-88.660	
							-77.000		-77.000	-77.000	-88.660	-88.660	-88.660	-88.660	

Căpt. - Sub- capitol	Pa- ra- graf	Gr- pa / Titlu	Ar- ti- col	Ali- ne- at	Denumire indicator	Credite de angajament			Credite bugetare		Angajamente legale	Plati efectuate	Angajamente legale de platit	Cheltuii efectiv
						1 aprobate la finele perioadei de raportare	2 trimestriale cumulate	3 aprobate la finele perioadei de raportare	4 trimestriale cumulate	5 Angajamente bugetare				
					B	1	2	3	4	5	6	7	8-6-7	9
5402		85	01	01	Plati efectuate in anii precedenti si recuperate in anul curent (SF)			-77.000	-77.000	-88.660	-88.660	-88.660		
					ALTE SERVICII PUBLICE GENERALE			3.622.000	2.187.000	3.876.642	3.876.642	1.682.238	194.404	1.52
		01			CHELTUIELI CURENTE			3.636.000	2.201.000	1.890.813	1.890.813	1.696.409	194.404	1.52
		10			TITLUL I CHELTUIELI DE PERSONAL			2.528.000	1.288.000	1.283.869	1.283.869	1.283.869		1.31
		10	01		Cheltuieli salariale in bani			2.439.000	1.228.000	1.226.048	1.226.048	1.226.048		1.32
		10	01	01	Salarii de baza			2.362.000	1.188.000	1.187.845	1.187.845	1.187.845		1.31
		10	01	17	Indemnizatii de hrana			77.000	40.000	38.203	38.203	38.203		2
		10	02		Cheltuieli salariale in natura			31.000	31.000	30.450	30.450	30.450		2
		10	02	06	Vouchere de vacanta			31.000	31.000	30.450	30.450	30.450		2
		10	03		Contributii			56.000	29.000	27.371	27.371	27.371		2
		10	03	07	Contributia asiguratorie pentru munca			56.000	29.000	27.371	27.371	27.371		2
		20			TITLUL II BUNURI SI SERVICII			1.042.000	881.000	575.635	575.635	381.031	194.404	18
		20	01		Bunuri si servicii			998.000	839.000	567.077	567.077	375.233	193.844	18
		20	01	01	Furnituri de birou			13.000	8.000	6.107	6.107	5.109	998	
		20	01	02	Materiale pentru curatenie			2.000	2.000	27.733	27.733	27.733		2
		20	01	03	Incalzit, iluminat si forta electrica			95.000	70.000	27.733	27.733	27.733		2
		20	01	04	Apa, canal si salubritate			6.000	4.000	3.208	3.208	3.208		2
		20	01	08	Posta, telecomunicatii, radio, tv, internet			11.000	6.000	4.365	4.365	4.365		2
		20	01	09	Materiale si prestari de servicii cu caracter functional			11.000	7.000	4.070	4.070	4.070		2
		20	01	30	Alice bunuri si servicii pentru intretinere si functionare			859.000	742.000	521.594	521.594	338.745	192.846	2
		20	02		Reparatii curente			22.000	22.000					

Capi- tol	Sub- capi- tol	Pa- ra- gra- ful	Gr- pa / Titlu	Ar- ti- col	Al- ne- at	Denumire indicator	Credite de angajament			Credite bugetare		Angajamente legale	Plati efectuate	Angajamente legale de platit	Chelui- efectiv	
							1	2	3	4	5					6
A							1	2	3	4	5	6	7	8-6-7	9	
20	04					Medicamente si materiale sanitare			17.000	17.000	6.900	6.900	6.340	560		
20	04	02				Materiale sanitare			18.000	18.000	6.900	6.900	6.340	560		
20	05					Bunuri de natura obiectelor de inventar			3.000	2.000	968	968	968			
20	05	30				Alte obiecte de inventar			3.000	2.000	968	968	968			
20	06					Deplasari, detasari, transferari			1.000	1.000	490	490	490			
20	06	01				Deplasari interne, detasari, transferari			1.000	1.000	490	490	490			
20	13					Pregatire profesionala			58.000	32.000	31.509	31.509	31.509			
59						TITLUL XI ALTE CHELTUIELI										
59	40					Sume aferente persoanelor cu handicap neincadrate			68.000	32.000	31.509	31.509	31.509			
84						PLATI EFECTUATE IN ANII PRECEDENTI SI RECUPERATE IN ANUL CURENT			-14.000	-14.000	-14.171	-14.171	-14.171			
85						Titlul XXI PLATI EFECTUATE IN ANII PRECEDENTI SI RECUPERATE										
85	01					Plati efectuate in anii precedenti si recuperate in anul curent			-14.000	-14.000	-14.171	-14.171	-14.171			
85	01	01				Plati efectuate in anii precedenti si recuperate in anul curent (SF)			-14.000	-14.000	-14.171	-14.171	-14.171			
5502																
TRANZACTII PRIVIND DATORIA PUBLICA SI IMPRUMUTURI																
01						CHELTUIELI CURENTE			236.000	121.000	107.742	107.742	107.742		10	
30						TITLUL III DOBANZI			236.000	121.000	107.742	107.742	107.742		10	
30	01					Dobanzi aferente datoriei publice interne			236.000	121.000	107.742	107.742	107.742		10	
30	01	02				Dobanzi aferente creditelor interne			236.000	121.000	107.742	107.742	107.742		30	

Capi- tol	Sub- capi- tol	Pa- ra- graf	Gru- pa / Titlu	Ar- ti- col	Alie- ne- at	Denumire indicator	Credite de angajament			Credite bugetare			Angajamente legale	Plati efectuate	Angajamente legale de platit	Cheltui efectiv	
							1	2	3	4	5	6					7
			A			B											
6000	02					garanțate			236.000	121.000	107.742	107.742	107.742	107.742			10
						Partea II-a APARARE, ORDINE PUBLICA SI SIGURANTA NATIONALA			2.734.000	1.257.000	1.184.327	1.184.327	1.184.327	1.184.327	26.104		1.15
						ORDINE PUBLICA SI SIGURANTA NATIONALA			2.734.000	1.257.000	1.184.327	1.184.327	1.184.327	1.184.327	26.104		1.15
						CHELTUIELI CURENTE			2.736.000	1.259.000	1.216.841	1.216.841	1.216.841	1.216.841	26.104		1.15
						TITLUL I CHELTUIELI DE PERSONAL			2.466.000	1.094.000	1.091.490	1.091.490	1.091.490	1.091.490			1.10
						Cheltuieli salariale in bani			2.140.000	940.000	939.266	939.266	939.266	939.266			90
						Salarii de baza			2.104.000	924.000	923.934	923.934	923.934	923.934			90
						Sporuri pentru conditii de munca			36.000	16.000	15.332	15.332	15.332	15.332			1
						Cheltuieli salariale in natura			277.000	133.000	131.554	131.554	131.554	131.554			14
						Norme de hrana			250.000	106.000	105.254	105.254	105.254	105.254			11
						Vouchere de vacanta			27.000	27.000	26.300	26.300	26.300	26.300			2
						Contributii			49.000	21.000	20.670	20.670	20.670	20.670			2
						Contributia asiguratorie pentru munca			49.000	21.000	20.670	20.670	20.670	20.670			2
						TITLUL II BUNURI SI SERVICII			300.000	205.000	125.351	125.351	125.351	125.351	26.104		8
						Bunuri si servicii			211.000	150.000	90.781	90.781	90.781	90.781	14.637		6
						Furnituri de birou			3.000	3.000	2.498	2.498	2.498	2.498			
						Materiale pentru curatenie			3.000	2.000	1.994	1.994	1.994	1.994			
						Incalziri, iluminat si forta motrica			59.000	45.000	20.351	20.351	20.351	20.351			1
						Apa, canal si salubritate			3.000	2.000	535	535	535	535			
						Carburanti si lubrifianti			34.000	17.000	12.710	12.710	12.710	12.710			1
						Posta, telecomunicatii, radio, tv, internet			13.000	7.000	4.915	4.915	4.915	4.915	107		
						Materiale si prestari de servicii cu caracter functional			5.000	3.000	1.632	1.632	1.632	1.632	64		

Capi- tol	Sub- ca- pi- tol graf	Pa- ra- gra- ful	Cru- pa / Titlu	Ar- ti- col	Ali- ne- at	Denumire indicator	Credite de angajament			Credite bugetare		Angajamente legale	Plati efectuate	Angajamente legale de platit	Cheltui efectiv
							1	2	3	4	5				
	A					B									
	20	01	30			Alte bunuri si servicii pentru intretinere si functionare			91.000	71.000	46.148	31.876	14.270	1	
	20	02				Reparatii curente			55.000	35.000	21.894	21.894		2	
	20	05				Bunuri de natura obiectelor de inventar			22.000	12.000	11.066	119	10.947		
	20	05	01			Uniforme si echipament			21.000	11.000	10.947		10.947		
	20	05	30			Alte obiecte de inventar			1.000	1.000	119	119			
	20	30				Alte cheltuieli			12.000	8.000	1.610	899	720		
	20	30	03			Prime de asigurare non-viata			2.000	2.000	1.610	899	720		
	20	30	30			Alte cheltuieli cu bunuri si servicii			10.000	6.000	1.610	899	720		
	84					PLATI EFECTUATE IN ANII PRECEDENTI SI RECUPERATE IN ANUL CURENT			-32.000	-32.000	-32.514	-32.514			
	85					Titlul XXI PLATI EFECTUATE IN ANII PRECEDENTI SI RECUPERATE IN ANUL CURENT			-32.000	-32.000	-32.514	-32.514			
	85	01				Plati efectuate in anii precedenti si recuperate in anul curent			-32.000	-32.000	-32.514	-32.514			
	85	01	01			Plati efectuate in anii precedenti si recuperate in anul curent (SF)			-32.000	-32.000	-32.514	-32.514			
6500	02					Partea III-a CHELTUIELI SOCIAL-CULTURALE			22.451.000	12.901.000	11.539.814	11.538.308	1.506	11.81	
6502						INVATAMANT			8.952.000	5.190.000	4.205.862	4.205.862		4.52	
	01					CHELTUIELI CURENTE			8.952.000	5.190.000	4.205.862	4.205.862		4.52	
	10					TITLUL I CHELTUIELI DE PERSONAL			139.000	86.000	56.995	56.995		2	
	10	02				Cheltuieli salariale in natura			139.000	86.000	56.995	56.995		2	
	10	02	05			Transportul la si de la locul de munca			139.000	86.000	56.995	56.995		2	
	20					TITLUL II BUNURI SI SERVICII			6.572.000	4.037.000	3.161.956	3.161.956		3.45	

Capi- tol	Sub- capi- tol	Pa- ra- graf	Gru- pa / Titlu	Ar- ti- col	Ab- ne- at	Denumire indicator	Credite de angajament			Credite bugetare		Angajamente legale	Plati efectuate	Angajamente legale de platit	Cheltui efectiv				
							1	2	3	4	5					6	7	8=6-7	9
A							B												
	20	01				Bunuri si servicii			5.508.000	3.428.000	2.836.463	2.836.463			3.16				
	20	01	01			Furnituri de birou			55.000	31.000	21.767	21.767			1				
	20	01	02			Materiale pentru curatenie			116.000	64.000	48.374	48.374			4				
	20	01	03			Incalzire, iluminat si forta motrica			3.450.000	2.244.000	1.924.154	1.924.154			2.16				
	20	01	04			Apa, canal si salubritate			393.000	183.000	144.732	144.732			14				
	20	01	05			Carburanti si lubrifianti			25.000	15.000	12.617	12.617			1				
	20	01	06			Piese de schimb			2.000	2.000	1.127	1.127			1				
	20	01	07			Transport			760.000	472.000	320.260	320.260			44				
	20	01	08			Posta, telecomunicatii, radio, tv, internet			80.000	47.000	35.605	35.605			3				
	20	01	09			Materiale si presarii de servicii cu caracter functional			366.000	193.000	170.244	170.244			17				
	20	01	30			Alte bunuri si servicii pentru intretinere si functionare			323.000	177.000	157.583	157.583			11				
	20	02				Reparatii curente			562.000	290.000	105.060	105.060			3				
	20	03				Hrana			28.000	14.000	13.981	13.981			1				
	20	03	01			Hrana pentru oameni			28.000	14.000	13.981	13.981			1				
	20	04				Medicamente si materiale sanitare			15.000	6.000	1.546	1.546			1				
	20	04	01			Medicamente			4.000	2.000	1.546	1.546			1				
	20	04	02			Materiale sanitare			2.000	1.000	1.546	1.546			1				
	20	04	03			Reactivi			9.000	3.000	1.546	1.546			1				
	20	04	04			Dezinfectanti			125.000	47.000	33.708	33.708			1				
	20	05				Bunuri de natura obiectelor de inventar			125.000	47.000	33.708	33.708			1				
	20	05	30			Alte obiecte de inventar			125.000	47.000	33.708	33.708			1				
	20	06				Deplasari, detasari, transferari			42.000	26.000	16.083	16.083			1				

Capi- tol	Sub- capi- tol	Pa- ra- graf	Ar- ti- col	Ar- ti- col	De numire indicator	Credite de angajament			Credite bugetare			Angajamente legale	Plati efectuate	Angajamente legale de platit	Cheltui efectiv	
						1	2	3	4	5	6					7
					B											
					A											
	20	06	01		Deplasari interne, deplasari, transferari			41.000	25.000	15.083	15.083	15.083	15.083			9
	20	06	02		Deplasari in strainatate			1.000	1.000	1.000	1.000	1.000	1.000			1
	20	11			Carti, publicatii si materiale documentare			12.000	10.000	6.421	6.421	6.421	6.421			
	20	13			Pregatire profesionala			25.000	14.000	4.569	4.569	4.569	4.569			
	20	14			Protectia muncii			7.000	4.000	3.800	3.800	3.800	3.800			
	20	30			Alte cheltuieli			348.000	198.000	140.335	140.335	140.335	140.335			
	20	30	01		Reclama si publicitate			5.000	3.000	2.565	2.565	2.565	2.565			
	20	30	03		Prime de asigurare non-viaza			5.000	5.000	4.778	4.778	4.778	4.778			
	20	30	04		Chirii			229.000	115.000	113.789	113.789	113.789	113.789			
	20	30	30		Alte cheltuieli cu bunuri si servicii			109.000	75.000	19.203	19.203	19.203	19.203			
	55				TITLUL VII ALTE TRANSFERURI			229.000	114.000	114.000	114.000	114.000	114.000			
	55	01			A. Transferuri interne			229.000	114.000	114.000	114.000	114.000	114.000			
	55	01	63		Finantarea invatamantului particular sau confesional acreditat			229.000	114.000	114.000	114.000	114.000	114.000			
	57				TITLUL VIII ASISTENTA SOCIALA			216.000	108.000	99.575	99.575	99.575	99.575			
	57	02			Ajutoare sociale			216.000	108.000	99.575	99.575	99.575	99.575			
	57	02	01		Ajutoare sociale in numerar			197.000	98.000	93.095	93.095	93.095	93.095			
	57	02	03		Tichete de cresa si tichete sociale pentru gradinita			19.000	10.000	6.480	6.480	6.480	6.480			
	59				TITLUL XI ALTE CHELTUIELI			1.675.000	845.000	773.326	773.326	773.326	773.326			
	59	01			Burse			1.660.000	829.000	758.010	758.010	758.010	758.010			
	59	11			Asociatii si fundatii			16.000	16.000	15.316	15.316	15.316	15.316			
					SANATATE			1.443.000	724.000	707.138	707.138	707.138	707.138			
	01				CHELTUIELI CURENTE			1.443.000	724.000	707.138	707.138	707.138	707.138			

Capi- tol	Sub- capi- tol	Pa- ra- gra- ful	Gr- pa / titlu col	Alf- ne- at	Denumire indicator	Credite de angajament			Credite bugetare		Angajamente legale	Plati efectuate	Angajamente legale de platit	Cheltui efectiv
						1	2	3	4	5				
A						1	2	3	4	5	6	7	8=6-7	9
10	02				Cheltuieli salariale in natura			5.000	5.000	4.350	4.350	4.350		
10	02	06			Vouchere de vacanta			5.000	5.000	4.350	4.350	4.350		
10	03				Contributii			11.000	3.000	2.506	2.506	2.506		
10	03	07			Contributia asiguratorie pentru munca			11.000	3.000	2.506	2.506	2.506		
20					TITLUL II BUNURI SI SERVICII			604.000	119.000	101.769	101.769	100.263		12
20	01				Bunuri si servicii			600.000	115.000	101.770	101.770	100.204		5
20	01	02			Materiale pentru curatenie			1.000	1.000	986	986	986		
20	01	03			Incalziri, iluminat si forta motrica			50.000	40.000	29.426	29.426	29.426		
20	01	04			Apa, canal si salubritate			1.000	1.000	52	52	52		
20	01	08			Posta, telecomunicatii, radio, tv, internet			1.000	1.000	674	674	577		97
20	01	09			Materiale si prestari de servicii cu caracter functional			2.000	2.000	706	706	706		
20	01	30			Alte bunuri si servicii pentru intretinere si functionare			535.000	70.000	69.866	69.866	68.457		1.409
20	05				Bunuri de natura obiectelor de inventar			100	100	59	59	59		
20	05	30			Alte obiecte de inventar			100	100	59	59	59		
20	11				Carti, publicatii si materiale documentare			3.900	3.900					
20	30				Alte cheltuieli									
20	30	30			Alte cheltuieli cu bunuri si servicii			1.477.000	1.179.000	1.004.612	1.004.612	1.004.612		1.004.612
51					TITLUL VI TRANSFERURI INTRE UNITATI ALE ADMINISTRATIEI PUBLICE			1.477.000	1.179.000	1.004.612	1.004.612	1.004.612		1.004.612
51	01				Transferuri curente			1.477.000	1.179.000	1.004.612	1.004.612	1.004.612		1.004.612
51	01	01			Transferuri catre institutiile publice			1.477.000	1.179.000	1.004.612	1.004.612	1.004.612		1.004.612

Capi- toł	Sub- capi- toł	Pa- ra- gra- ful	Gr- pa / Titluł	Ar- ti- col	Al- at	Denumire indicator	Credite de angajament			Credite bugetare		Angajamente bugetare	Angajamente legale	Plati efectuate	Angajamente legale de platit	Chelini efectiv
							aprobate la finele perioadei de raportare	trimestriale cumulate	trimestriale cumulate	aprobate la finele perioadei de raportare	trimestriale cumulate					
A							1	2	3	4	5	6	7	8-6-7	9	
						B										
			57	02	01	Ajutoare sociale in numerar	4.017.000		2.252.953	2.252.953	2.252.953	2.252.953	2.232.953	2.232.953	21	
			59			TITLUL XI ALTE CHELTUIELI	1.200.000		700.000	700.000	689.038	689.038	689.038	689.038	1	
			59	11		Asociatii si fundatii	1.200.000		700.000	700.000	689.038	689.038	689.038	689.038	1	
7000	02					Partea IV-a SERVICII SI DEZVOLTARE										
						PUBLICA, LOCUINTE, MEDIU SI APE	12.145.000		7.553.000	7.553.000	6.472.298	6.472.298	6.472.298	6.472.298	5,81	
7002						LOCUINTE, SERVICII SI DEZVOLTARE PUBLICA	3.397.000		2.645.000	2.645.000	2.201.602	2.201.602	2.201.602	2.121.434	1,81	
			01			CHELTUIELI CURENTE	2.849.000		2.375.000	2.375.000	1.957.362	1.957.362	1.957.362	1.577.194	1,51	
			20			TITLUL II BUNURI SI SERVICII	2.802.000		2.357.000	2.357.000	1.945.972	1.945.972	1.945.972	1.865.804	1,81	
			20	01		Bunuri si servicii	2.802.000		2.357.000	2.357.000	1.945.972	1.945.972	1.945.972	1.865.804	1,81	
			20	01	03	facalzi, iluminat si forta motrica	2.259.000		1.924.000	1.924.000	1.633.221	1.633.221	1.633.221	1.553.053	1,62	
			20	01	30	Abe bonuri si servicii pentru intretinere si functionare	545.000		453.000	453.000	312.751	312.751	312.751	312.751	21	
			59			TITLUL XI ALTE CHELTUIELI	47.000		18.000	18.000	11.390	11.390	11.390	11.390	1	
			59	11		Asociatii si fundatii	47.000		18.000	18.000	11.390	11.390	11.390	11.390	1	
			79			OPERATIUNI FINANCIARE	556.000		278.000	278.000	252.808	252.808	252.808	252.808		
			81			TITLUL XIX RAMBURSARI DE CREDITE	556.000		278.000	278.000	252.808	252.808	252.808	252.808		
			81	01		Rambursari de credite externe	556.000		278.000	278.000	252.808	252.808	252.808	252.808		
			81	01	02	Rambursari de credite externe din fondul de garantare	556.000		278.000	278.000	252.808	252.808	252.808	252.808		
			84			PLATI EFECTUATE IN ANII PRECEDENTI SI RECUPERATE IN ANUL CURENT	-8.000		-8.000	-8.000	-8.568	-8.568	-8.568	-8.568		
			85			Titluł XXI PLATI EFECTUATE IN ANII PRECEDENTI SI RECUPERATE IN ANUL CURENT	-8.000		-8.000	-8.000	-8.568	-8.568	-8.568	-8.568		
			85	01		Plati efectuate in anii precedenti si	-8.000		-8.000	-8.000	-8.568	-8.568	-8.568	-8.568		

Capi- tol	Sub- capi- tol	Pa- rs- gra- fi- col	Ar- ti- col	Ali- ne- at	Denumire indicator	Credite de angajament			Credite bugetare		Angajamente legale	Plati efectuate	Angajamente legale de platit	Chetui efectiv
						aprobate la finele perioadei de raportare	trimestriale cumulate	trimestriale cumulate	aprobate la finele perioadei de raportare	trimestriale cumulate				
A					B	1	2	3	4	5	6	7	8-6-7	9
					recuperate in anul curent			-8.000	-8.000	-8.568	-8.568	-8.568	-8.568	
					Plati efectuate in anii precedenti si recuperate in anul curent (SF)			-8.000	-8.000	-8.568	-8.568	-8.568	-8.568	
7402					PROTECTIA MEDIULUI	85	01	01	5.208.000	5.208.000	4.270.696	4.268.970	1.726	4.01
					CHELTUIELI CURENTE	01			8.748.000	5.208.000	4.270.696	4.268.970	1.726	4.02
					TITLUL II BUNURI SI SERVICII	20			8.748.000	5.208.000	4.270.696	4.268.970	1.726	4.01
					Bunuri si servicii	20	01		8.748.000	5.208.000	4.270.696	4.268.970	1.726	4.02
					Materiale si prestari de servicii cu caracter functional	20	01	09	8.490.000	5.072.000	4.136.206	4.136.206	3.85	
					Alte bunuri si servicii pentru intretinere si functionare	20	01	30	268.000	136.000	134.490	132.764	1.726	11
8000	02				Partea V-a ACTIUNI ECONOMICE				10.082.000	7.563.000	7.494.588	6.172.846	5.08	
8002					ACTIUNI GENERALE ECONOMICE, SI DE MUNCA				5.815.000	4.357.000	4.351.611	3.703.359	2.52	
					CHELTUIELI CURENTE	01			5.815.000	4.357.000	4.351.611	3.703.359	2.52	
					TITLUL II BUNURI SI SERVICII	20			5.702.000	4.295.000	4.294.611	3.646.359	2.47	
					Bunuri si servicii	20	01		5.702.000	4.295.000	4.294.611	3.646.359	2.47	
					Alte bunuri si servicii pentru intretinere si functionare	20	01	30	5.702.000	4.295.000	4.294.611	3.646.359	2.47	
					TITLUL VI TRANSFERURI INTRE UNITATI ALE ADMINISTRATIEI PUBLICE	51			113.000	62.000	57.000	57.000	5	
					Transferuri curente	51	01		113.000	62.000	57.000	57.000	5	
					Transferuri catre institutiile publice	51	01	01	115.000	62.000	57.000	57.000	5	
8402					TRANSPORTURI				4.230.000	3.161.000	3.121.490	2.458.000	2.52	
					CHELTUIELI CURENTE	01			4.230.000	3.161.000	3.121.490	2.448.000	2.52	

Capi- tol	Sub- capi- tol	Pa- ra- graf	Gr- pa / Titlu	Ar- ti- col	Al- ne- at	Denumire indicator	Credite de angajament			Credite bugetare		Angajamente legale	Plati efectuate	Angajamente legale de platit	Cheltui efectiv
							1	2	3	4	5				
			A			B									
			20			TITLUL II BUNURI SI SERVICII									
			20	05		Bunuri de natura obiectelor de inventar			98.000	39.000					
			20	05	30	Alte obiecte de inventar			98.000	39.000					
			40			TITLUL IV SUBVENTII			98.000	39.000					
			40	03		Subventii pentru acoperirea diferentelor de pret si tarif			4.122.000	3.122.000	3.121.490	2.448.000	673.490	2.52	
						ALTE ACTIUNI ECONOMICE			4.122.000	3.122.000	3.121.490	2.448.000	673.490	2.52	
			01			CHELTUIELI CURENTE			47.000	45.000	21.487	21.487		1	
			20			TITLUL II BUNURI SI SERVICII			47.000	45.000	21.487	21.487		1	
			20	01		Bunuri si servicii			47.000	45.000	21.487	21.487		1	
			20	01	01	Furnituri de birou			44.000	42.000	19.492	19.492		1	
			20	01	02	Materiale pentru curatenie			1.000	1.000				1	
			20	01	03	Incalzit, iluminat si forta motrica			1.000	1.000				1	
			20	01	04	Apa, canal si salubritate			30.000	30.000	13.369	13.369		1	
			20	01	08	Posta, telecomunicatii, radio, tv, internet			1.000	1.000	212	212		1	
			20	01	09	Materiale si prestari de servicii cu caracter functional			4.000	2.000	1.448	1.448		1	
			20	01	30	Alte bunuri si servicii pentru intretinere si functionare			1.000	1.000				1	
			20	05		Bunuri de natura obiectelor de inventar			6.000	6.000	4.463	4.463		1	
			20	05	30	Alte obiecte de inventar			2.000	2.000	1.995	1.995		1	
			20	11		Carti, publicatii si materiale documentare			2.000	2.000	1.995	1.995		1	
									1.000	1.000					

Conducatorul institutiei,



Conducatorul compartimentului
financiar-contabil

A handwritten signature in black ink, consisting of a stylized, cursive script.

TOTAL JUDEȚUL MUREȘ

CONTUL DE EXECUȚIE AL BUGETULUI LOCAL - CHELTUIELI
SECȚIUNEA DE DEZVOLTARE
30.06.2023

Capi- toi	Sub- capit- ol	Pa- ra- graf	Gr- pa / Titlu	Al- ne- at	Denumire indicator	Credite de angajament			Credite bugetare			Angajamente legale	Plafii efectuate	Angajamente legale de platit	Cheltuii efectiv	
						1	2	3	4	5	6					7
5002		A	B													
					TOTAL CHELTUIELI											
	01				CHELTUIELI CURENTE			205.521.000	200.871.000	33.297.802	33.297.802	3.277.611	30.020.191		12.35	
	51				TITLUL VI TRANSFERURI ÎN TRE UNITĂȚI ALE ADMINISTRAȚIEI PUBLICE			192.799.000	188.512.000	28.490.845	28.490.845	928.245	27.561.605		47	
	58				TITLUL X PROIECTE CU FINANTARE DIN FONDURI EXTERNE NERAMBURSABILE			4.287.000								
	60				CADRULUI FINANCIAR 2014-2020 Titlul XII PROIECTE CU FINANTARE DIN SUMELE REPREZENTAND ASISTENTA FINANCIARA NERAMBURSABILA			27.888.000	27.888.000	16.593.198	16.593.198	754.959	15.838.239		47	
	61				AFERENTA PNRR Titlul XVI PROIECTE CU FINANTARE DIN SUMELE AFERENTE COMPONENTEI DE ÎMPRUMUT A PNRR			4.281.000	4.281.000	94.010	94.010		94.010			
	70				CHELTUIELI DE CAPITAL			156.345.000	156.343.000	11.803.640	11.803.640	174.286	11.629.354		11,85	
	71				TITLUL XV ACTIVE NEFINANCIARE			12.722.000	12.559.000	4.807.267	4.807.267	2.348.679	2.458.588		11,85	
	84				PLATI EFECTUATE ÎN ANII PRECEDENȚI ȘI RECUPERATE ÎN ANUL CURENT			12.722.000	12.359.000	4.807.267	4.807.267	2.348.679	2.458.588		11,85	
	85				Titlul XXI PLATI EFECTUATE ÎN ANII PRECEDENȚI ȘI RECUPERATE ÎN ANUL CURENT					-313	-313	-313				
5100	02				Parcea I-a SERVICII PUBLICE GENERALE			15.112.000	14.832.000	619.155	619.155	93.175	525.990		15	
5102					AUTORITATI PUBLICE ȘI ACTIUNI EXTERNE CHELTUIELI CURENTE			15.106.000	14.826.000	613.455	613.455	87.475	523.980		15	
	01				TITLUL X PROIECTE CU FINANTARE DIN			14.587.000	14.587.000	575.548	575.548	57.518	317.730		7	

Capi- tol	Sub- capi- tol	Pa- ra- graf	Gru- pa / Titlu col	Al- ne- at	Denumire indicator	Credite de angajament			Credite bugetare		Angajamente legale	Plati efectuate	Angajamente legale de platit	Cheltui efectiv
						aprobate la finele perioadei de raportare	1	2	3	4				
A						1	2	3	4	5	6	7	8-6-7	9
B						1	2	3	4	5	6	7	8-6-7	9
5402			70		ALTE SERVICII PUBLICE GENERALE			6.000	6.000	5.700	5.700	5.700	5.700	
			71		CHELTUIELI DE CAPITAL			6.000	6.000	5.700	5.700	5.700	5.700	
			71	01	TITLUL XV ACTIVE NEFINANCIARE			6.000	6.000	5.700	5.700	5.700	5.700	
			71	01	Active fixe			6.000	6.000	5.700	5.700	5.700	5.700	
			71	01	Mobilier, aparatura birouistica si alte									
			71	01	active corporale									
			71	01	Alte active fixe			6.000	6.000	5.700	5.700	5.700	5.700	
					(inclusiv reparatii capitale)									
6000	02				Partea II-a APARARE, ORDINE PUBLICA SI									
					SIGURANTA NATIONALA									
6102			70		ORDINE PUBLICA SI SIGURANTA NATIONALA									
			71		CHELTUIELI DE CAPITAL									
			71	01	TITLUL XV ACTIVE NEFINANCIARE									
			71	01	Active fixe									
			71	01	Masini, echipamente si mijloace de									
			71	01	transport									
			71	01	Mobilier, aparatura birouistica si alte									
			71	01	active corporale									
6500	02				Partea III-a CHELTUIELI SOCIAL-CULTURALE			119.291.000	115.004.000	12.496.230	12.496.230	346.378	12.149.852	
6502			01		INVATAMANT			73.597.000	73.597.000	2.044.386	2.044.386	4.100	2.040.286	
			60		CHELTUIELI CURENTE			75.592.000	75.592.000	2.040.286	2.040.286		2.040.286	
					Titlul XII PROIECTE CU FINANTARE									
					DIN SUMELE REPREZENTAND ASISTENTA									
					FINANCIARA NERAMBURSABILA									
					AFERENTA PNRR			1.026.000	1.026.000	94.010	94.010		94.010	

Capi- fol	Sub- capit- ol	Pa- ra- graf	Gru- pa / Titlu	Ar- ti- col	Al- ne- at	Denumire indicator	Credite de angajament				Credite bugetare			Angajamente legale de platit	Plati efectuate	Angajamente legale de platit	Cheltui efectiv		
							1	2	3	4	5	6	7					8=6-7	9
A							B	1	2	3	4	5	6	7	8=6-7	9			
	60	01				Fonduri europene nerambursabile				862.000	862.000	79.000	79.000		79.000				
	60	03				Sume aferente TVA				164.000	164.000	15.030	15.010		15.010				
	61					Titlul XIII PROIECTE CU FINANTARE DIN SUMELE AFERENTE COMPONENTEI DE IMPRUMUT A PNRR				72.566.000	72.566.000	1.946.276	1.946.276		1.946.276				
	61	01				Fonduri europene nerambursabile				60.980.000	60.980.000	1.635.526	1.635.526		1.635.526				
	61	03				Sume aferente TVA				11.586.000	11.586.000	310.750	310.750		310.750				
	70					CHELTUIELI DE CAPITAL				5.000	5.000	4.100	4.100		4.100				
	71					TITLUL XV ACTIVE NEFINANCIARE				5.000	5.000	4.100	4.100		4.100				
	71	01				Active fixe				5.000	5.000	4.100	4.100		4.100				
	71	01	01			Constructii				5.000	5.000	4.100	4.100		4.100				
	71	01	02			Masini, echipamente si mijloace de transport													
	71	01	03			Mobilier, aparatura birouica si alte active corporale													
	71	01	30			Ale active fixe (inclusiv reparatii capitale)				5.000	5.000	4.100	4.100		4.100				
6602	01					SANATATE				32.144.000	27.857.000	523.600	523.600		523.600				
	51					CHELTUIELI CURENTE				32.144.000	27.857.000	523.600	523.600		523.600				
	51					TITLUL VI TRANSFERURI INTRE UNITATI ALE ADMINISTRATIEI PUBLICE				4.287.000									
	51	02				Transferuri de capital				4.287.000									
	51	02	12			Transferuri pentru finantarea investi- tiilor la spitale				4.287.000									
	61					Titlul XIII PROIECTE CU FINANTARE				4.287.000									


Capi- tol	Sub- capi- tol	Pa- ra- graf	Gra- pa / Titlu	Ar- ti- col	Ali- ne- at	Denumire indicator	Credite de angajament				Credite bugetare	Angajamente bugetare	Angajamente legale	Plati efectuate	Angajamente legale de platit	Pag. 5	Cheltui efectiv
							1	2	3	4							
A							aprobate la finele perioadei de raportare	frimestriale cumulate	aprobate la finele perioadei de raportare	trimestriale cumulate	5	6	7	8-6-7	9		
B							1	2	3	4	5	6	7	8-6-7	9		
DIN SUMELE AFERENTE COMPONENTEI DE IMPRUMUT A PNRR																	
	61	01				Fonduri europene nerambursabile	27.857.000	27.857.000	27.857.000	523.600	523.600	523.600		523.600			
	61	03				Sume aferente TVA	23.410.000	23.410.000	23.410.000	440.000	440.000	440.000		440.000			
	70					CHELTUIELI DE CAPITAL	4.447.000	4.447.000	4.447.000	83.600	83.600	83.600		83.600			
TITLUL XV ACTIVE NEFINANCIARE																	
	71	01				Active fixe											
	71	01	03			Mobilier, aparatura birouica si alte active corporale											
	71	01	30			Alte active fixe											
						(inclusiv reparatii capitale)											
6702	01					CULTURA, RECREERE SI RELIGIE	13.550.000	13.550.000	13.550.000	9.928.244	9.928.244	9.928.244	542.278	9.585.966			
	61					CHELTUIELI CURENTE	12.267.000	12.267.000	12.267.000	8.777.215	8.777.215	8.777.215	54.781	8.722.434			
TITLUL XIII PROIECTE CU FINANTARE																	
DIN SUMELE AFERENTE COMPONENTEI DE IMPRUMUT A PNRR																	
	61	01				Fonduri europene nerambursabile	12.267.000	12.267.000	12.267.000	8.777.215	8.777.215	8.777.215	54.781	8.722.434			
	61	03				Sume aferente TVA	10.321.000	10.321.000	10.321.000	7.379.010	7.379.010	7.379.010	49.254	7.329.756			
	70					CHELTUIELI DE CAPITAL	1.946.000	1.946.000	1.946.000	1.398.205	1.398.205	1.398.205	5.547	1.392.658			
	71					TITLUL XV ACTIVE NEFINANCIARE	1.283.000	1.283.000	1.283.000	1.151.342	1.151.342	1.151.342	287.810	863.532			
	71	01				Active fixe	1.283.000	1.283.000	1.283.000	1.151.342	1.151.342	1.151.342	287.810	863.532			
	71	01	01			Constructii	1.283.000	1.283.000	1.283.000	1.151.342	1.151.342	1.151.342	287.810	863.532			
	71	01	03			Mobilier, aparatura birouica si alte active corporale	1.144.000	1.144.000	1.144.000	1.097.792	1.097.792	1.097.792	287.810	809.982			
	71	01	30			Alte active fixe	81.000	81.000	81.000								

Capi- tol	Sub- capi- tol	Pa- ra- gra- ful	Gr- pa / Titlu	Ar- ti- col	Ali- ne- at	Denumire indicator	Credite de angajament		Credite bugetare		Angajamente legale	Plati efectuate	Angajamente legale de platit	Cheltui efectiv	
							aprobate la finele perioadei de raportare	trimestriale cumulate	aprobate la finele perioadei de raportare	trimestriale cumulate					
A							1	2	3	4	5	6	7	8=6-7	9
B															
						(inclusiv reparatii capitale)			58.000	58.000	53.550		53.550		
			84			PLATI EFECTUATE IN ANII PRECEDENTI SI RECUPERATE IN ANUL CURENT						-313			
			85			Titlul XXI PLATI EFECTUATE IN ANII PRECEDENTI SI RECUPERATE IN ANUL CURENT						-313			
			85	01		Plati efectuate in anii precedenti si recuperate in anul curent						-313			
			85	01	02	Plati efectuate in anii precedenti si recuperate in anul curent (SD)						-313			
6802			70			ASIGURARI SI ASISTENTA SOCIALA						-313			
			71			CHELTUIELI DE CAPITAL						-313			
			71	01		TITLUL XV ACTIVE NEFINANCIARE						-313			
			71	01		Active fixe						-313			
			71	01	02	Masini, echipamente si mijloace de transport						-313			
7000	02					Partea IV-a SERVICII SI DEZVOLTARE PUBLICA, LOCUINTE, MEDIU SI APE			23.239.000	23.156.000	841.476	196.814	644.662		1-4E
7002						LOCUINTE, SERVICII SI DEZVOLTARE PUBLICA CHELTUIELI CURENTE			9.860.000	9.777.000	397.693	8.003	389.688		1-4C
			01			TITLUL X PROIECTE CU FINANTARE DIN FONDURI EXTERNE NERAMBURSABILE			9.606.000	9.606.000	231.272	1.309	229.963		
			58			CADRULUI FINANCIAR 2014-2020									
			58	01		Programe din Fondul European de Dezvoltare Regionala (FEDR)			9.606.000	9.606.000	231.272	1.309	229.963		
									9.606.000	9.606.000	231.272	1.309	229.963		

Capi- tol	Sub- capi- tol	Pa- ra- graf	Gru- pa / Titlu	Ar- ti- col	Ali- ne- at	Denumire indicator	Credite de angajament			Credite bugetare			Angajamente legale	Plati efectuate	Angajamente legale de platit	Pag. 7	Chelbui efectiv
							1	2	3	4	5	6					
			A			B											
			58	01		Finantarea nationala			186.000		4.525	4.615	4.599				
			58	01	02	Finantarea externa nerambursabila			9.082.000		226.647	226.647	226.647				
			58	01	03	Cheltuieli nefigibile			338.000								
			70			CHELTUIELI DE CAPITAL			254.000		166.419	166.419	159.725				1.40
			71			TITLUL XV ACTIVE NEFINANCIARE			171.000		166.419	166.419	159.725				1.40
			71	01		Active fixe			254.000		166.419	166.419	159.725				1.40
			71	01	01	Construcții			254.000		166.419	166.419	159.725				1.40
			71	01	30	Alte active fixe											1.40
						(inclusiv reparatii capitale)											
7402						PROTECIA MEDIULUI			254.000		166.419	166.419	159.725				
			01			CHELTUIELI CURENTE			13.379.000		443.785	443.785	254.974				
			61			Titlul XIII PROIECTE CU FINANTARE			7.076.000		238.819	238.819	119.305				
						DIN SUMELE AFERENTE COMPONENTEI											
						DE IMPRUMUT A PNRR											
			61	01		Fonduri europene nerambursabile			7.076.000		238.819	238.819	119.305				
			61	03		Sume aferente TVA			5.946.000		200.924	200.924	100.660				
			70			CHELTUIELI DE CAPITAL			1.130.000		37.895	37.895	19.050				
			71			TITLUL XV ACTIVE NEFINANCIARE			6.303.000		204.966	204.966	135.660				
			71	01		Active fixe			6.303.000		204.966	204.966	135.660				
			71	01	01	Construcții			6.303.000		204.966	204.966	135.660				
			71	01	03	Mobilier, aparatura birouica si alte active corporale			6.233.000		135.660	135.660	135.660				
			71	01	30	Alte active fixe			70.000		69.306	69.306	69.306				
						(inclusiv reparatii capitale)											
8000	02					Partea V-a ACTIVITATE ECONOMICE			47.879.000		19.340.941	19.340.941	15.699.697				
									47.879.000		47.879.000	47.879.000	2.641.264				

Capi- tol	Sub- pa- ra- graf	Pa- ra- graf	Gru- pa / Titlu	Ar- ti- col	Ali- ne- at	Denumire indicator	Credite de angajament			Credite bugetare		Angajamente legale	Plati efectuate	Angajamente legale de platit	Cheltui efectiv				
							1	2	3	4	5					6	7	8=6-7	9
8402			A			B													
			01			TRANSPORTURI			47.579.000		47.579.000	19.340.941	2.641.244	16.699.697	10.62				
			58			CHELTUIELI CURENTE			43.527.000		43.527.000	16.304.308	696.032	15.508.276	40				
						TITLUL X PROIECTE CU FINANTARE DIN FONDURI EXTERNE NERAMBURSABILE													
			58	01		CADRULUI FINANCIAR 2014-2020			17.497.000		17.497.000	16.304.308	696.032	15.608.276	40				
						Programa din Fondul European de Dezvoltare Regionala (FEDR)			17.497.000		17.497.000	16.304.308	696.032	15.608.276	40				
			58	01	01	Finantarea nationala			341.000		341.000	317.933	5.853	312.080	40				
			58	01	02	Finantarea externa nerambursabila			16.726.000		16.726.000	15.578.726	286.775	15.291.553	40				
			58	01	03	Cheltuieli neeligibile			436.000		436.000	407.649	405.406	4.243	40				
			60			Titlul XII PROIECTE CU FINANTARE DIN SUMELE REPREZENTAND ASISTENTA FINANCIARA NERAMBURSABILA													
						APERENTA PNRR			3.255.000		3.255.000								
			60	01		Fonduri europene nerambursabile			2.735.000		2.735.000								
			60	03		Sume aferente TVA			520.000		520.000								
			61			Titlul XIII PROIECTE CU FINANTARE DIN SUMELE AFERENTE COMPONENTEI DE IMPRUMUT A PNRR			22.775.000		22.775.000								
			61	01		Fonduri europene nerambursabile			19.139.000		19.139.000								
			61	03		Sume aferente TVA			3.636.000		3.636.000								
			70			CHELTUIELI DE CAPITAL			4.352.000		4.352.000	3.036.633	1.945.212	3.091.421	10.22				
			71			TITLUL XV ACTIVE NEFINANCIARE			4.352.000		4.352.000	3.036.633	1.945.212	3.091.421	10.22				
			71	01		Active fixe			4.352.000		4.352.000	3.036.633	1.945.212	3.091.421	10.22				
			71	01	01	Construcții			3.852.000		3.852.000	2.579.283	1.922.489	2.579.283	10.08				

Capi- tol	Sub- capitol	Pa- ra- graf	Gr- pa / Tidu col	Ar- fi- col	Al- ne- at	Denumire indicator	Credite de angajament		Credite bugetare		Angajamente legale	Plati efectuate	Angajamente legale de platit	Pag. 9	Cheltui efectiv
							aprobate la finele perioadei de raportare	trimestriale cumulate	aprobate la finele perioadei de raportare	trimestriale cumulate					
						A									
						B									
	71	01	03			Mobilier, aparatura birouica si alte active corporale	1	2	3	4	5	6	7	8=6-7	9
	71	01	30			Alte active fixe (inclusiv reparatii capitale)			500.000						
8702	70					ALTE ACTIVITATE ECONOMICE				500.000	457.350	457.350	22.723	434.627	12
	71					CHELTUIELI DE CAPITAL									
	71					TITLUL XV ACTIVE NEFINANCIARE									
	71	01				Active fixe									
	71	01	03			Mobilier, aparatura birouica si alte active corporale									



Conducatorul compartimentului
financiar-contabil

Capi- tot	Sub- capit- tot	Pa- ra- graf	Gr- pa/ Titlu	Ali- ne- at	Denumire indicator	Prevederi bugetare aprobrate la finele perioadei de raportare	Prevederi bugetare trimestriale cumulate	Dreptari constatate			Incasari realizate	Stingeri pe alte cai decat incasari	Drepturi constatate de incasat
								Total, din care:	din anii precedenti	din anul curent			
A						1	2	3=4+5	4	5	6	7	8=3-6-7
B													
0					TOTAL JUDETEL MURES								
0001	08				TOTAL VENITURI-NERAMBURSABILE	3.649.000	3.649.000	912.184		912.184	912.184		
4100					IV. SUBVENTII	548.000	548.000	136.827		136.827	136.827		
4208					SUBVENTII DE LA BUGETUL DE STAT	548.000	548.000	136.827		136.827	136.827		
	75				Cofinanțare publică acordată în cadrul Mecanismelor financiare Spațiul Economic European și Norvegian 2014-2021	548.000	548.000	136.827		136.827	136.827		
4808					SUME PRIMITE DE LA UE/ALTI DONATORII CONTUL PLATILOR EFECTUATE SI PREFINANȚARI AFERENTE CADRULUI FINANCIAR 2014-2020	3.101.000	3.101.000	775.357		775.357	775.357		
	31				Mecanismele financiare Spațiul Economic European și Norvegian 2014-2021	3.101.000	3.101.000	775.357		775.357	775.357		
4808	31	03			Preținoanare	3.101.000	3.101.000	775.357		775.357	775.357		

DETALIEREA CHELTUIELILOR
- fonduri externe nerambursabile
30.06.2023

Pag. 2

Capi- tol	Sub- capi- tol	Pa- ra- graf	Gr- pa / Titlu	Ar- ti- col	Al- ne- at	Denumire indicator	Credite de angajament			Credite bugetare			Angajamente legale	Plati efectuate	Angajamente legale de platit	Cheltui efectiv
							aprobat la finele perioadei de raportare	trimestriale cumulate	aprobat la finele perioadei de raportare	trimestriale cumulate	aprobat la finele perioadei de raportare	trimestriale cumulate				
A						B	1	2	3	4	5	6	7	8-6-7	9	
0						TOTAL JUDETEL MURES										
5008						FONDURI EXTERNE NERAMBURSABILE										
	01					CHELTUIELI CURENTE			3.649.000	3.649.000	1.431.960	1.431.960	621.204	810.756	10	
	58					TITLUL X PROIECTE CU FINANTARE DIN FONDURI EXTERNE NERAMBURSABILE			3.649.000	3.649.000	1.431.960	1.431.960	621.204	810.756	10	
6608						CADRULUI FINANCIAR 2014-2020										
	01					SANATATE			3.649.000	3.649.000	1.431.960	1.431.960	621.204	810.756	10	
	58					CHELTUIELI CURENTE			3.649.000	3.649.000	1.431.960	1.431.960	621.204	810.756	10	
						TITLUL X PROIECTE CU FINANTARE DIN FONDURI EXTERNE NERAMBURSABILE										
						CADRULUI FINANCIAR 2014-2020										
	58	31				Mecanismele financiare Spatiul Economic European si Norvegian 2014-2021			3.649.000	3.649.000	1.431.960	1.431.960	621.204	810.756	10	
	58	31	01			Finantare nationala			548.000	548.000	214.795	214.795	93.182	121.613	1	
	58	31	02			Finantare externa nerambursabila			3.101.000	3.101.000	1.217.165	1.217.165	528.022	689.143	5	

Conducatorul institutiei,



Conducatorul compartimentului
financiar-contabil

Capi- toil	Sub- capi- toil	Pa- ra- gra- ful	Ar- ti- col	Ali- ne- at	Denumire indicator	Prevederi bugetare aprobate la finele perioadei de raportare		Prevederi bugetare trimestriale cumulate	Drepturi constatate			Incasari realizate	Stingeri pe alte cai decat incasari	Drepturi constatate de incasat	
						1	2		Total, din care:	din anii precedenti	din anul curent				6
						3=4+5	4	5	6	7	8-3-6-7				
0					B										
					TOTAL JUDETEL MURES										
0001	10				TOTAL VENITURI-VENITURI PROPREL SUBVENTII	94.631.000	56.463.000	48.523.801	15.555.254	32.965.517	33.335.207			15.166.594	
0002					I. VENITURI CURENTE	31.989.000	17.357.000	24.578.666	12.779.238	11.799.428	12.097.988			12.480.728	
2900					C. VENITURI NEFISCALE	31.989.000	17.357.000	24.578.666	12.779.238	11.799.428	12.097.988			12.480.728	
3000					Cl. VENITURI DIN PROPRIETATE	1.502.000	828.000	75.798		75.798	75.798				
3010					VENITURI DIN PROPRIETATE	1.502.000	828.000	75.798		75.798	75.798				
	05				Venituri din concesiuni si inchiriasi	100.000	55.000	50.524		50.524	50.524				
				30	Alte venituri din concesiuni si inchirieri de catre institutiile publice	100.000	55.000	50.524		50.524	50.524				
3010	50				Alte venituri din proprietate	1.402.000	770.000	25.274		25.274	25.274				
3300	10				C2. VANZARI DE BUNURI SI SERVICII	30.487.000	16.539.000	24.502.868	12.779.238	11.723.630	12.022.140			12.480.728	
3310					VENITURI DIN PRESTARI DE SERVICII SI ALTE ACTIVITATI	30.396.000	16.478.000	24.422.177	12.779.238	11.642.939	11.941.449			12.480.728	
3310	05				Taxe si alte venituri in invatamant	281.000	191.000	35.225		35.225	35.225				
	08				Venituri din prestari de servicii	270.000	135.000	112.920		112.920	112.920				
	14				Contributia elevilor si studentilor pentru internate, cantine si cantine	600.000	330.000	308.262	32.439	275.823	296.506			11.756	
3310	21				Venituri din contractele incheiate cu casele de asigurari sociale de sanatate	28.584.000	15.391.000	23.428.620	12.746.799	10.681.821	10.959.648			12.468.972	
3310	30				Venituri din contractele incheiate cu dreschite de sanatate publica din sume alocate de la bugetul de stat										
3510					AMENZI, PENALIZATI SI CONFISCARI	861.000	431.000	537.150		537.150	537.150				
						14.000	14.000	14.223		14.223	14.223				

Capi- tot	Sub- capi- tot	Pa- ra- graf	Gru- pa/ Titlu	Ar- ti- col	Ali- ne- at	Denumire indicator	Prevederi bugetare aprobat la finele perioadei de raportare		Prevederi bugetare trimestriale cumulate	Drepturi constatate			Incasari realizate	Stingeri pe alte cai decat incasari	Drepturi constatate de incasat
							I	2		Total, din care:	din anii precedenti	din anul curent			
A							B		3=4+5			6	7	8=3-6-7	
3510	50					Alte amenzi, penalitati si confiscari	14.000	14.000	14.000	14.223		14.223	14.223		
3610	50					DIVERSE VENITURI	55.000	25.000	25.000	24.520		24.520	24.520		
						Alte venituri	55.000	25.000	25.000	24.520		24.520	24.520		
3710	01					TRANSFERURI VOLUNTARE, ALTELE DECAT SUBVENTIILE	22.000	22.000	22.000	41.948		41.948	41.948		
						Donatii si sponsorizari	22.000	22.000	22.000	41.948		41.948	41.948		
						Vasarante din sectiunea de functionare pentru finantarea sectiunii de dezvoltare									
						a bugetului local	-100.000	-100.000	-100.000	-11.740		-11.740	-11.740		
3710	04					Vasarante din sectiunea de functionare	100.000	100.000	100.000	11.740		11.740	11.740		
3900	10					II. VENITURI DIN CAPITAL				353		353	353		
3910	01					VENITURI DIN VALORIFICAREA UNOR BUNURI				353		353	353		
						Venturi din valorificarea unor bunuri ale institutiilor publice				353		353	353		
4000	10					III. OPERATIUNI FINANCIARE				1.305.349		1.305.349	1.305.349		
4010						INCASARI DIN RAMBURSAREA IMPRUMUTURILOR				405.349		405.349	405.349		
						ACORDATE				405.349		405.349	405.349		
						Sume utilizate din excedentul anului precedent pentru efectuarea de cheltuieli				405.349		405.349	405.349		
4010	15					Sume utilizate de administratiile locale din excedentul anului precedent pentru sectiunea de dezvoltare				405.349		405.349	405.349		
4110						ALTE OPERATIUNI FINANCIARE				900.000		900.000	900.000		

Capi- tot	Sub- capi- tot	Pa- ra- gra- ful	Ar- ti- col	Ali- ne- at	Denumire indicator	Prevederi bugetare aprobrate la finele perioadei de raportare	Prevederi bugetare trimestriale cumulate	Drepturi constatate			Incasari realizate	Stingeri pe alte cai decat incasari	Drepturi constatate de incasat
								Total, din care:	din anii precedenti	din anul curent			
A						1	2	3=4+5	4	5	6	7	8=3-6-7
4110	06				B Suma din excedentul anului precedent pentru acoperirea golurilor temporare de casa								
4100	10				IV. SUBVENTII	59.642.000	36.096.000	900.000	900.000	900.000	900.000		
4210					SUBVENTII DE LA BUGETUL DE STAT	15.695.000	15.695.000	20.342.823	2.776.046	17.566.777	17.656.957		2.685.866
88					Alocari de sume din PYRR aferente asistentei financiare nerambursabile	15.695.000	15.695.000						
4310					SUBVENTII DE LA ALTE ADMINISTRATII	43.947.000	20.401.000	20.342.823	2.776.046	17.566.777	17.656.957		2.685.866
09					Subventii pentru institutii publice	1.590.000	1.241.000	1.061.512		1.061.512	1.061.512		
14					Subventii din bugetele locale pentru finantarea cheltuielilor de capital din domeniul sanatatii	4.287.000							
4310	33				Subventii din bugetul Fondului national unic de asigurari sociale de sanatate pentru acoperirea cresterilor salariale	38.079.000	19.160.000	19.281.211	2.776.046	16.505.165	16.595.345		2.685.866
4810					SUME PRIMITE DE LA UE/ALTI DONATORI IN CONTUL PLATILOR EFECTUATE SI PREFINANATARI AFERENTE CADRULUI FINANCIAR 2014-2020	3.000.000	3.000.000	2.294.610		2.294.610	2.294.610		
4810	01				Fondul European de Dezvoltare Regionala(FEDR)	3.000.000	3.000.000	2.294.610		2.294.610	2.294.610		
					Suma primite in contul platilor efectuate in anul curent	3.000.000	3.000.000	2.294.610		2.294.610	2.294.610		

Capi- tot	Sub- capit- ol	Pa- tra- graf	Gru- pa / Titlu	Ar- ti- col	Ali- ne- at	Denumire indicator	1	2	Drepturi constatate			6	7	8=3-6-7
									Prevederi bugetare aprobate la finele perioadei de raportare	Prevederi bugetare trimestriale cumulate	Total, din care:			
A						B	3=4+5	4	5	6				
3610						DIVERSE VENITURI	55.000	25.000	24.520	24.520	24.520	24.520		
	50					Alte venituri	55.000	25.000	24.520	24.520	24.520	24.520		
3710						TRANSFERURI VOLUNTARE, ALTELE DECAT SUBVENTIILE	-78.000	-78.000	30.208	30.208	30.208	30.208		
	01					Donatii si sponsorizari	22.000	22.000	41.948	41.948	41.948	41.948		
	03					Varsaminte din sectiunea de functionare pentru finantarea sectiunii de dezvoltare a bugetului local	-100.000	-100.000	-11.740	-11.740	-11.740	-11.740		
4000	10					IL OPERATIUNI FINANCIARE			900.000	900.000	900.000	900.000		
4110						ALTE OPERATIUNI FINANCIARE			900.000	900.000	900.000	900.000		
	06					Sume din excedentul anului precedent pentru acoperirea gaturilor temporare de casa			900.000	900.000	900.000	900.000		
4100	10					IV. SUBVENTII	39.650.000	20.401.000	20.342.823	2.776.046	17.566.777	17.566.777		2.685.856
4310						SUBVENTII DE LA ALTE ADMINISTRATII	39.650.000	20.401.000	20.342.823	2.776.046	17.566.777	17.566.777		2.685.856
	09					Subventii pentru institutii publice	1.590.000	1.341.000	1.061.612		1.061.612	1.061.612		
	33					Subventii din bugetul Fondului national unic de asigurari sociale de sanatate pentru acoperirea cresterilor salariale	38.070.000	19.160.000	19.281.211	2.776.046	16.505.165	16.505.165		2.685.856

**CONTUL DE EXECUȚIE AL INSTITUȚIILOR PUBLICE FINANȚATE
DIN VENITURI PROPRII ȘI SUBVENȚII DIN BUGETUL LOCAL - VENITURI
SECȚIUNEA DE DEZVOLTARE
30.06.2023**

Capi- tot	Sub- capi- tot	Pa- ra- gra- ful	Ar- ti- col	Al- ne- at	Denumire indicator	Prevederi bugetare aprobate la finele perioadei de raportare	Prevederi bugetare trimestriale cumulate	Drepturi constatate			Incasari realizate	Stingeri pe alte cai decat incasari	Drepturi constatate de incasat
								Total, din care:	din anii precedenti	din anul curent			
A						1	2	3=4+5	4	5	6	7	8=3-6-7
0001	10				TOTAL VENITURI-VENITURI PROPRII,SUBVENTII	23.082.000	18.795.000	2.712.052	4	5	2.712.052		
0002					I. VENITURI CURENTE	100.000	100.000	11.740			11.740		
2900					C. VENITURI NEFISCALE	100.000	100.000	11.740			11.740		
3300					C2. VANZARI DE BUNURI SI SERVICII	100.000	100.000	11.740			11.740		
3710					TRANSEERURI VOLUNTARE, ALTELE DECAT SUBVENTIILE	100.000	100.000	11.740			11.740		
04					Varsaminte din sectiunea de functionare	100.000	100.000	11.740			11.740		
3900	10				II. VENITURI DIN CAPITAL			353			353		
3910					VENITURI DIN VALOREFCAREA UNOR BUNURI			353			353		
01					Venituri din valorificarea unor bunuri ale institutiilor publice			353			353		
4000	10				III. OPERATUN FINANCIARE			405.349			405.349		
4010					INCASARI DIN RAMBURSAREA IMPRUMUTURILOR ACORDATE			405.349			405.349		
15					Sume utilizate din excedentul anului precedent pentru efectuarea de cheltuieli			405.349			405.349		
02					Sume utilizate de administratiile locale din excedentul anului precedent pentru sectiunea de dezvoltare			405.349			405.349		
4100	10				IV. SUBVENTII	19.982.000	15.695.000						
4210					SUBVENTII DE LA BUGETUL DE STAT	15.695.000	15.695.000						
88					Alocari de sume din PYRR aferente asistentei financiare nerambursabile	15.695.000	15.695.000						

Capi- tot	Sub- capi- tot	Pa- ra- gra- ful	Ar- ti- col	Ali- ne- at	Denumire indicator	Prevederi bugetare aprobate la finele perioadei de raportare	Prevederi bugetare trimestriale cumulate	Drepturi constatate		Incasari realizate	Stingeri pe alte cai decat incasari	Drepturi constatate de incasat	
								Total, din care:	din anii precedenti				
A					B	1	2	3=4+5	4	5	6	7	8=3-6-7
4310	14				SUBVENTII DE LA ALTE ADMINISTRATII	4.287.000		3=4+5	4	5	6	7	8=3-6-7
					Subventii din bugetele locale pentru finantarea cheltuielilor de capital din domeniul sanatatii	4.287.000							
4810					SUME PRIMITE DE LA UE/ALTI DONATORI IN CONTUL PLATILOR EFECTUATE SI PREFINANȚARI	3.000.000	3.000.000	2.294.610		2.294.610	2.294.610		
	01				AFERENTE CADRULUI FINANCIAR 2014-2020	3.000.000	3.000.000	2.294.610		2.294.610	2.294.610		
				01	Fondul European de Dezvoltare Regionala(FEDR)	3.000.000	3.000.000	2.294.610		2.294.610	2.294.610		
					Sume primite in contul platilor efectuate in anul curent	3.000.000	3.000.000	2.294.610		2.294.610	2.294.610		

DETALIEREA CHELTUIELILOR
TITULII PUBLICE FINANTATE DIN VENITU - PRI'
SI SUBVENTII DIN BUGETUL LOCAL

Pag. 2

Capi- tol	Sub- capitol	Fa- ra gra- f	Gru- pa / Titlu	Ar- ti- col	Ali- ne- at	Denumire indicator	Credite de angajament			Credite bugetare		Angajamente legale	Plati efectuate	Angajamente legale de platit	Cheltui efectiv
							1	2	3	4	5				
			A			B									
0						TOTAL JUDETUL MURES									9
5010						TOTAL CHELTUIELI DIN VENITURI PROPRU SI SUBVENTII									
			01			CHELTUIELI CURENTE			95.916.000		57.748.000	36.510.977	32.678.777	3.632.200	33.31
			10			TITLUL I CHELTUIELI DE PERSONAL			90.613.000		56.732.000	35.744.487	32.636.301	3.108.186	32.15
			20			TITLUL II BUNURI SI SERVICII			54.331.000		28.021.000	25.794.336	25.794.313	23	25.17
			58			TITLUL X PROIECTE CU FINANTARE DIN FONDURI EXTERNE NERAMBURSABILE			17.303.000		9.366.000	7.526.533	4.445.058	3.083.475	6.04
			59			CADRULUI FINANCIAR 2014-2020			3.000.000		3.000.000	2.321.298	2.294.610	26.688	82
			60			TITLUL XI ALTE CHELTUIELI Titlu XII PROIECTE CU FINANTARE DIN SUMELE REPRESENTAND ASISTENTA FINANCIARA NERAMBURSABILA			284.000		150.000	302.320	102.320		11
			70			AFERENTA PNRR			15.695.000		15.695.000				
			71			CHELTUIELI DE CAPITAL			5.672.000		1.385.000	937.403	413.084	524.014	1.12
			84			TITLUL XV ACTIVE NEFINANCIARE PLATI EFECTUATE IN ANII PRECEDENTI SI RECUPERATE IN ANUL CURENT			5.672.000		1.385.000	937.403	413.084	524.014	1.12
			85			Titlu XXI PLATI EFECTUATE IN ANII PRECEDENTI SI RECUPERATE IN ANUL CURENT			-369.000		-369.000	-370.613	-370.613		
6510			01			INVATAMANT			-369.000		-369.000	-370.613	-370.613		24
			20			CHELTUIELI CURENTE			911.000		534.000	275.083	275.083		21
			20			TITLUL II BUNURI SI SERVICII Bunuri si servicii			911.000		534.000	275.083	275.083		21
			20			01			192.000		107.000	19.141	19.141		1

Capi- toł	Sub- capi- toł	Pa- ra- graf	Gr- pa / Titlu	Ar- ti- col	Ab- ne- at	Denumire indicator	Credite de angajament			Credite bugetare			Angajamente legale	Plati efectuate	Angajamente legale de platit	Cheltui efectiv	
							1	2	3	4	5	6					7
			A			B											
			71	01	02	Masini, echipamente si mijloace de transport											
			71	01	03	Mobilier, aparatura birou si alte active corporale											
			71	01	30	Alte active fixe (inclusiv reparatii capitale)											
6610			01			SANADATE			12.000		12.000		11.740				
			10			CHELTUIELI CURENTE			90.957.000		54.197.000		33.400.142		5.074.130		
			10	01		TITLUL I CHELTUIELI DE PERSONAL			86.688.000		54.185.000		33.720.838		3.074.130		
			10	01	01	Cheltuieli salariale in bani			52.099.000		26.596.000		24.476.816				
			10	01	01	Salarii de baza			50.211.000		25.282.000		23.952.596				
			10	01	05	Sporuri pentru conditii de munca			34.750.000		17.400.000		17.275.209				
			10	01	06	Alte sporuri			9.111.000		4.700.000		3.755.158				
			10	01	11	Fond aferent platit cu ora			3.317.000		1.703.000		1.529.556				
			10	01	17	Indemnizatii de brana			1.252.000		608.000		607.869				
			10	02		Cheltuieli salariale in natura			1.781.000		871.000		784.804				
			10	02	06	Vouchere de vacanta			734.000		734.000						
			10	03		Contributii			1.154.000		580.000		524.220				
			10	03	07	Contributia asiguratorie pentru munca			1.154.000		580.000		524.220				
			20			TITLUL II BUNURI SI SERVICII			15.580.000		8.744.000		6.820.404		3.057.442		
			20	01		Bunuri si servicii			6.040.000		3.586.000		2.724.163		611.900		
			20	01	01	Furnituri de birou			95.000		63.000		48.735		29.005		
			20	01	02	Materiale pentru curatenie			491.000		307.000		182.076		86.747		
			20	01	03	Incalziri, iluminat si forta motrica			1.921.000		1.286.000		1.002.435		905		
			20	01	04	Apa, canal si salubritate			505.000		253.000		63.752		2.361		

Capi- toi	Sub- capi- toi	Pa- ra- toi	Gru- pa / Titlu	Ar- ti- col	Ali- ne- at	Denumire indicator	Credite de angajament			Credite bugetare		Angajamente legale	Plati efectuate	Angajamente legale de platit	Cheltui efectiv
							1	2	3	4	5				
						A	B								
							afara unitatii								
			10	01	13		Drepturi de delegare	848.000	700.000	601.877	601.877	601.877	601.877	57	
			10	01	17		Indemnizatii de hrana	2.000	1.000	23	23	23	23		
			10	02			Cheltuieli salariale in natura	68.000	33.000	31.271	31.271	31.271	31.271	3	
			10	02	06		Vouchere de vacanta	24.000	24.000	23.700	23.700	23.700	23.700	2	
			10	03			Contributii	24.000	24.000	23.700	23.700	23.700	23.700	2	
			10	05	07		Contributia asiguratorie pentru munca	30.000	15.000	14.135	14.135	14.135	14.135	1	
			20				TITLUL II BUNURI SI SERVICII	797.000	577.000	423.627	423.627	423.627	389.594	38	
			20	01			Bunuri si servicii	597.000	402.000	279.508	279.508	279.508	251.933	25	
			20	01	01		Furnituri de birou	5.000	5.000	2.178	2.178	2.178	2.178		
			20	01	02		Materiale pentru curatenie	6.000	2.000	947	947	947	947		
			20	01	03		Incalziri, iluminat si forta motrica	249.000	199.000	115.211	115.211	115.211	115.211	11	
			20	01	04		Apa, canal si salubritate	19.000	15.000	8.334	8.334	8.334	8.334		
			20	01	07		Transport	20.000	17.000	6.692	6.692	6.692	6.692		
			20	01	08		Posta, telecomunicatii, radio, tv, internet	15.000	8.000	5.850	5.850	5.850	5.850		
			20	01	09		Materiale si presarii de servicii cu caracter functional	63.000	16.000	5.715	5.715	5.715	5.715		
			20	01	30		Alte bunuri si servicii pentru intretinere si functionare	220.000	140.000	134.571	134.571	134.571	107.352	10	
			20	02			Reparatii curente	10.000	10.000	7.304	7.304	7.304	7.304		
			20	03			Hrana	35.000	30.000	22.425	22.425	22.425	22.425		
			20	03	01		Hrana pentru oameni	35.000	30.000	22.425	22.425	22.425	22.425		
			20	04			Medicamente si materiale sanitare	4.000	2.000						
			20	04	01		Medicamente	4.000	2.000						

Capi- tol	Sub- capi- tol	Pa- ra- graf	Gru- pa / Titlu	Ar- ti- col	Al- ne- at	Denumire indicator	Credite de angajament			Credite bugetare			Angajamente legale	Plati efectuate	Angajamente legale de platit	Cheltui efectiv
							1	2	3	4	5	6				
						B	1	2	3	4	5	6	7	8-6-7	9	
			A													
			20	05		Bunuri de natura obiectelor de inventar	17.000		17.000	11.000	9.440	9.440	9.440	9.440		
			20	05	01	Uniforme si echipament	6.000		6.000	3.000	2.510	2.510	2.510	2.510		
			20	05	30	Alte obiecte de inventar	11.000		11.000	8.000	6.930	6.930	6.930	6.930		
			20	06		Deplasari, detasari, transferari	71.000		71.000	71.000	65.100	65.100	65.100	65.100		
			20	06	01	Deplasari anterore, detasari, transferari	71.000		71.000	71.000	65.100	65.100	65.100	65.100		
			20	11		Carci, publicitatii si materiale documentare	15.000		15.000	8.000	8.000	8.000	8.000	8.000		
			20	30		Alte cheltuieli	48.000		48.000	43.000	39.850	39.850	39.850	39.850		
			20	30	03	Prime de asigurare non-viata	1.000		1.000	1.000	1.000	1.000	1.000	1.000		
			20	30	04	Chirii	47.000		47.000	42.000	39.850	39.850	39.850	39.850		
			70			CHELTUIELI DE CAPITAL	993.000		993.000	993.000	878.052	878.052	878.052	878.052		
			71			TITLUL XV ACTIVE NEFINANCIARE	993.000		993.000	993.000	878.052	878.052	878.052	878.052		
			71	01		Active fixe	993.000		993.000	993.000	878.052	878.052	878.052	878.052		
			71	01	01	Constructii	693.000		693.000	693.000	578.557	578.557	578.557	578.557		
			71	01	30	Alte active fixe	300.000		300.000	300.000	299.495	299.495	299.495	299.495		
			84			(inclusiv reparatii capitale) PLATI EFECTUATE IN ANII PRECEDENTI SI RECUPERATE IN ANUL CURENT	-1.000		-1.000	-1.000	-2.606	-2.606	-2.606	-2.606		
			85			Titlul XXI PLATI EFECTUATE IN ANII PRECEDENTI SI RECUPERATE IN ANUL CURENT	-1.000		-1.000	-1.000	-2.606	-2.606	-2.606	-2.606		
			85	01		Plati efectuate in anii precedenti si recuperate in anul curent	-1.000		-1.000	-1.000	-2.606	-2.606	-2.606	-2.606		
			85	01	01	Plati efectuate in anii precedenti si recuperate in anul curent (SF)	-1.000		-1.000	-1.000	-2.606	-2.606	-2.606	-2.606		

Capi- tol	Sub- capi- tol	Pa- ra- graf	Cru- pa / Titlu	Ar- ti- col	Ali- ne- at	Denumire indicator	Credite de angajament			Credite bugetare		Angajamente legale	Plati efectuate	Angajamente legale de platit	Cheltui efectiv	
							1	2	3	4	5					6
B																
ACTIUNI GENERALE ECONOMICE,																
SIDE MUNCA																
CHELTUIELI CURENTE																
TITLUL I CHELTUIELI DE PERSONAL																
	01					Cheltuieli salariale in bani			113.000	62.000	56.951	56.951	56.951	56.951	56.951	
	10	01				Salarii de baza			98.000	51.000	49.532	49.532	49.532	49.532	49.532	
	10	01	01			Indemnizatii de hrana			93.000	48.000	47.082	47.082	47.082	47.082	47.082	
	10	01	01	17		Cheltuieli salariale in natura			89.000	45.000	45.000	45.000	45.000	45.000	45.000	
	10	02				Vouchere de vacanta			4.000	3.000	2.082	2.082	2.082	2.082	2.082	
	10	02	06			Contributii			3.000	2.000	1.450	1.450	1.450	1.450	1.450	
	10	03				Contributia asiguratorie pentru munca			3.000	2.000	1.450	1.450	1.450	1.450	1.450	
	20	01				TITLUL II BUNURI SI SERVICII			2.000	1.000	1.000	1.000	1.000	1.000	1.000	
	20	01	01			Bunuri si servicii			15.000	11.000	7.419	7.419	7.419	7.419	7.419	
	20	01	01			Furnituri de birou			14.000	10.000	7.301	7.301	7.301	7.301	7.301	
	20	01	08			Posta, telecomunicatii, radio, tv, internet			1.000	1.000	433	433	433	433	433	
	20	01	30			Alte bunuri si servicii pentru intretinere si functionare			1.000	1.000	498	498	498	498	498	
	20	06				Deplasari, deplasari, transferari			12.000	8.000	6.370	6.370	6.370	6.370	6.370	
	20	06	01			Deplasari interne, deplasari, transferari			1.000	1.000	118	118	118	118	118	
	20	06	01			Deplasari externe, deplasari, transferari			1.000	1.000	118	118	118	118	118	

Conducatorul Compartimentului
financiar-contabil



TOTAL JUDEȚUL MURES

DETALIEREA CHELTUIELILOR
 INSTITUTIIL PUBLICE FINANȚATE DIN VENITURI PROPRII
 SI SUBVENȚII DIN BUGETUL LOCAL
 SECȚIUNEA DE FUNCȚIONARE
 30.06.2023

Capi- tol	Sub- capi- tol	Pa- ra- gra- ful	Gru- pa / titlu	Ar- bi- col	Al- ne- at	Denumire indicator	Credite de angajament			Credite bugetare		Angajamente legale	Plati efectuate	Angajamente legale de platit	Cheltui efectiv				
							1	2	3	4	5					6	7	8-6-7	9
5010		A	B			TOTAL CHELTUIELI DIN VENITURI PROPRII SI SUBVENȚII													
	01					CHELTUIELI CURENTE													
	10					TITLUL I CHELTUIELI DE PERSONAL													
	20					TITLUL II BUNURI SI SERVICII													
	59					TITLUL XI ALTE CHELTUIELI													
	84					PLATI EFECTUATE IN ANII PRECEDENTI SI RECUPERATE IN ANUL CURENT													
	85					TITLUL XXI PLATI EFECTUATE IN ANII PRECEDENTI SI RECUPERATE IN ANUL CURENT													
6510	01					INVATAMANT													
	20					CHELTUIELI CURENTE													
	20	01				Bunuri si servicii													
	20	01	01			Furnizari de birou													
	20	01	02			Materiale pentru curatenie													
	20	01	03			Incalzit; iluminat si forta motrica													
	20	01	04			Apa, canal si salubritate													
	20	01	05			Carburanti si lubrifianti													
	20	01	06			Piese de schimb													
	20	01	07			Transport													
	20	01	08			Posta, telecomunicatii, radio, tv, internet													
	20	01	09			Materiale si prestari de servicii cu													

Capi- tol	Sub- capi- tol	Pa- ra- graf	Gra- pa / Titlu	Ar- ti- col	Alți- ne- at	Denumire indicator	Credite de angajament			Credite bugetare		Angajamente bugetare	Angajamente legale	Plati efectuate	Angajamente legale de platit	Chelnuș efectiv
							I	2	3	4	5					
			A			B										
			20	01		Bunuri și servicii			6.040.000	3.586.000	2.734.163	2.724.163	2.112.263	611.900	2.12	
			20	01	01	Furnituri de birou			95.000	53.000	48.735	48.735	19.730	29.005	3	
			20	01	02	Materiale pentru curățenie			491.000	307.000	182.076	182.076	95.329	86.747	11	
			20	01	03	Încalzit, iluminat și forță motrică			1.921.000	1.286.000	1.002.439	1.002.439	1.001.536	903	88	
			20	01	04	Apa, canal și salubritate			505.000	253.000	63.352	63.352	61.391	2.361	3	
			20	01	05	Carburanți și lubrifianți			44.000	24.000	12.071	12.071	10.944	1.127	1	
			20	01	06	Piese de schimb			187.000	111.000	19.572	19.572	4.013	15.559		
			20	01	07	Transport			1.000							
			20	01	08	Posta, telecomunicații, radio, tv, internet			175.000	96.000	95.993	95.993	81.601	34.392	5	
			20	01	09	Materiale și prestări de servicii cu caracter funcțional			2.080.000	1.180.000	1.133.000	1.133.000	741.371	391.829	88	
			20	01	30	Alte bunuri și servicii pentru întreținere și funcționare			531.000	266.000	166.525	166.525	96.345	70.177	1	
			20	03		Hraa			930.000	590.000	477.004	477.004	362.603	114.403	41	
			20	03	01	Hrana pentru oameni			930.000	590.000	477.004	477.004	362.603	114.401	41	
			20	04		Medicamente și materiale sanitare			7.285.000	3.786.000	3.137.374	3.137.374	997.626	2.139.743	2.72	
			20	04	01	Medicamente			3.019.000	1.719.000	1.457.511	1.457.511	433.145	1.024.366	1.34	
			20	04	02	Materiale sanitare			2.394.000	899.000	668.055	668.055	207.845	460.212	51	
			20	04	03	Reactivi			1.496.000	976.000	926.154	926.154	332.131	594.023	75	
			20	04	04	Dezinfectanți			386.000	192.000	85.654	85.654	24.307	61.147	3	
			20	05		Bunuri de natură obiectelor de inventar			480.000	299.000	184.252	184.252	135.806	48.446	3	
			20	05	01	Uniforme și echipament			16.000	16.000	13.880	13.880		13.880		
			20	05	03	Lenjerie și accesorii de pat			68.000	38.000	34.316	34.316	11.281	3.035	1	
			20	05	30	Alte obiecte de inventar			396.000	245.000	156.056	156.056	124.525	31.531		

Capi- tol	Sub- capi- tol	Pa- ra- gra- ful	Ar- ti- col	Al- ne- at	Denumire indicator	Credite de angajament			Credite bugetare			Angajamente legale	Plati efectuate	Angajamente legale de platit	Cheltui efectiv	
						1	2	3	4	5	6					7
					B											
		A														
		20	06		Deplasari, detasari, transferari			112.000	25.000	19.989	19.989	19.989	19.989			9
		20	06	01	Deplasari interne, detasari, transferari			105.000	25.000	19.989	19.989	19.989	19.989			1
		20	06	02	Deplasari in strainatate			7.000								1
		20	09		Material de laborator			180.000	100.000	34.297	34.297	34.297	34.297	21.453		3
		20	11		Carti, publicatii si materiale documentare			1.000	1.000							3
		20	12		Consultanta si expertiza			210.000	210.000	142.941	142.941	142.941	142.941	61.642		3
		20	13		Pregatire profesionala			35.000	20.000	4.932	4.932	4.932	4.932	2.952		3
		20	14		Protectia muncii			40.000	20.000	10.773	10.773	10.773	10.773	591		3
		20	30		Alte cheltuieli			217.000	107.000	84.679	84.679	84.679	84.679	46.309		3
		20	30	01	Reclama si publicitate			87.000	51.000	50.116	50.116	50.116	50.116	37.825		3
		20	30	04	Chirii			23.000	13.000	10.221	10.221	10.221	10.221	4.641		3
		20	30	06	Prestari servicii pentru transmiterea drepturilor											3
		20	30	30	Alte cheltuieli cu bunuri si servicii			107.000	43.000	24.342	24.342	24.342	24.342	3.845		3
		59			TITLUL XI ALTE CHELTUIELI			284.000	150.000	102.320	102.320	102.320	102.320			11
		59	40		Sume aferente persoanelor cu handicap neincadrate			284.000	150.000	102.320	102.320	102.320	102.320			11
		84			PLATI EFECTUATE IN ANII PRECEDENTI SI RECUPERATE IN ANUL CURENT			-368.000	-368.000	-368.007	-368.007	-368.007	-368.007			11
		85			TEJUI XXI PLATI EFECTUATE IN ANII PRECEDENTI SI RECUPERATE IN ANUL CURENT			-368.000	-368.000	-368.007	-368.007	-368.007	-368.007			11
		85	01		Plati efectuate in anii precedenti si recuperate in anul curent			-368.000	-368.000	-368.007	-368.007	-368.007	-368.007			11

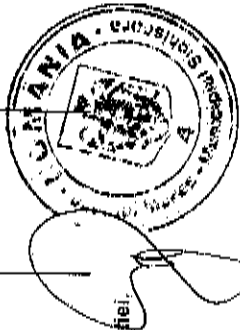
Capi- tol	Sub- capi- tol	Pa- ra- graf	Ar- ti- col	Ar- ti- col	Denumire indicator	Credite de angajament			Credite bugetare		Angajamente legale	Plati efectuate	Angajamente legale de platit	Cheltui efectiv
						1	2	3	4	5				
A						1	2	3	4	5	6	7	8=6-7	9
6710	85	01	01		Plati efectuate in anii precedenti si recuperate in anul curent (SF)			-368.000	-368.000	-368.007	-368.007	-368.007		
	01				CULTURA, RECREERE SI RELIGIE			2.930.000	1.950.000	1.689.009	1.689.009	1.654.953	34.056	1.62
	10				CHELTUIELI CURENTE			2.931.000	1.951.000	1.691.615	1.691.615	1.657.559	34.056	1.62
	10	01			TITLUL I CHELTUIELI DE PERSONAL			2.134.000	1.374.000	1.267.988	1.267.988	1.267.985	23	1.28
	10	01	01		Cheltuieli salariale in bani			2.080.000	1.335.000	1.230.153	1.230.153	1.230.138	23	1.20
	10	01	01		Salarii de baza			1.162.000	661.600	596.982	596.982	596.982		35
	10	01	12		Indemnizatii platite unor persoane din afara unitatii			848.000	700.000	601.877	601.877	601.877	23	57
	10	01	13		Drepturi de delegare			2.000	1.600	23	23			
	10	01	17		Indemnizatii de hrana			68.000	33.000	31.271	31.271	31.271		2
	10	02			Cheltuieli salariale in natura			24.000	24.000	23.700	23.700	23.700		2
	10	02	06		Vouchere de vacanta			24.000	24.000	23.700	23.700	23.700		2
	10	03			Contributii			30.000	15.000	14.135	14.135	14.135		1
	10	03	07		Contributia asiguratorie pentru munca			30.000	15.000	14.135	14.135	14.135		1
	20				TITLUL II BUNURI SI SERVICII			797.000	577.000	423.627	423.627	389.594	34.033	38
	20	01			Bunuri si servicii			597.000	402.000	279.508	279.508	251.955	27.555	25
	20	01	01		Furnituri de birou			5.000	5.000	2.178	2.178	2.178		
	20	01	02		Materiale pentru curatenie			5.000	2.000	947	947	947		
	20	01	03		Incalzit, iluminat si forta motrica			249.000	199.000	115.211	115.211	115.211		11
	20	01	04		Apa, canal si salubritate			19.000	15.000	8.334	8.334	8.334		
	20	01	07		Transport			20.000	17.000	6.692	6.692	6.692		
	20	01	08		Posta, telecomunicatii, radio, tv, internet									
	20	01	09		Materiale si prestari de servicii cu			15.000	5.000	5.868	5.868	5.845	15	

Capi- toi	Sub- capit- ol	Pa- ra- graf	Ar- si- col	Alte ne- at	Denumire indicator	Credite de angajament			Credite bugetare			Angajamente legale	Plati efectuate	Angajamente legale de platit	Cheltui efectiv			
						1	2	3	4	5	6					7	8=6+7	9
A						B												
					caracter functional													
	20	01	30		Alte bunuri si servicii pentru intretinere si functionare			63.000	16.000	5.715	5.394	321						
	20	02			Reparatii curente			220.000	240.000	134.571	107.352	27.219				10		
	20	03			Hrana			10.000	10.000	7.304	849	6.455						
	20	03	01		Hrana pentru oameni			35.000	30.000	22.425	22.425					2		
	20	04			Medicamente si materiale sanitare			35.000	30.000	22.425	22.425					2		
	20	04	01		Medicamente			4.000	2.000							1		
	20	05			Bunuri de natura obiectelor de inventar			4.000	2.000									
	20	05	01		Uniforme si echipament			12.000	11.000	9.440	9.440							
	20	05	30		Alte obiecte de inventar			6.000	3.000	2.510	2.510							
	20	06			Deplasari, deplasari, transferari			11.000	8.000	6.930	6.930							
	20	06	01		Deplasari interne, deplasari, transferari			71.000	71.000	65.100	65.100							
	20	11			Carti, publicatii si materiale documentare			71.000	71.000	65.100	65.077	23				€		
	20	30			Alte cheltuieli			15.000	8.000							€		
	20	30	03		Prime de asigurare non-viata			48.000	43.000	39.850	39.850					€		
	20	30	04		Chirii			1.000	1.000							€		
	84				PLATI EFECTUATE IN ANII PRECEDENTI SI RECUPERATE IN ANUL CURENT			47.000	42.000	39.850	39.850					€		
	85				TITUL XXI PLATI EFECTUATE IN ANII PRECEDENTI SI RECUPERATE IN ANUL CURENT			-1.000	-1.000	-2.606	-2.606					€		
	85	01			Plati efectuate in anii precedenti si recuperate in anul curent			-1.000	-1.000	-2.606	-2.606					€		

Pag. 7

Capi- tol	Sub- capi- tol	Pa- ra- graf	Ar- ti- col	Ar- ti- col	Denumire indicator	Credite de angajament		Credite bugetare		Angajamente bugetare	Angajamente legale	Plati efectuate	Angajamente legale de platit	Chelton efectiv
						1	2	3	4					
		A			B					5	6	7	8=6-7	9
8010	85	01	01		Plati efectuate in anii precedenti si recuperate in anul curent (SF)	-1.000		-1.000		-2.606	-2.606			
					ACTIUNI GENERALE ECONOMICE, SI DE MUNCA	113.000		62.000		56.951	56.951	56.951		5
	01				CHELTUIELI CURENTE	113.000		62.000		56.951	56.951	56.951		5
	10				TITLUL I CHELTUIELI DE PERSONAL	98.000		51.000		49.532	49.532	49.532		5
	10	01			Cheltuieli salariale in bani	93.000		48.000		47.082	47.082	47.082		2
	10	01	01		Salarii de baza	89.000		45.000		45.000	45.000	45.000		4
	10	01	17		Indemnizatii de hrana	4.000		3.000		2.082	2.082	2.082		
	10	02			Cheltuieli salariale in natura	3.000		2.000		1.450	1.450	1.450		
	10	02	06		Vouchere de vacanta	3.000		2.000		1.450	1.450	1.450		
	10	03			Contributii	2.000		1.000		1.000	1.000	1.000		
	10	03	07		Contributia asiguratorie pentru munca	2.000		1.000		1.000	1.000	1.000		
	20				TITLUL II BUNURI SI SERVICII	15.000		11.000		7.419	7.419	7.419		
	20	01			Banori si servicii	14.000		10.000		7.301	7.301	7.301		
	20	01	01		Furnituri de birou	1.000		1.000		433	433	433		
	20	01	08		Posta, telecomunicatii, radio, tv, internet	1.000		1.000		498	498	498		
	20	01	30		Alte bunuri si servicii pentru intretinere si functionare	12.000		8.000		6.370	6.370	6.370		
	20	06			Deplasari, deplasari, transferari	1.000		1.000		118	118	118		
	20	06	01		Deplasari interne, deplasari, transferari	1.000		1.000		118	118	118		

Conducatorul compartimentului
financiar-contabil



Conducatorul institutiei.

TOTAL JUDEȚUL MUREȘ

DETALIEREA CHELTUIELILOR
INSTITUTIIL PUBLICE FINANȚATE DIN VENITURI PROPRII
ȘI SUBVENȚII DIN BUGETUL LOCAL
SECȚIUNEA DE DEZVOLTARE
30.06.2023

Capi- tol	Sub- capi- tol	Pa- ra- gra- ful / Titlu	Ar- ti- col	Ali- ne- at	Denumire indicator	Credite de angajament			Credite bugetare			Angajamente legale de platit	Plati efectuate	Angajamente legale	9		
						1	2	3	4	5	6					7	8-6-7
		A			B												
5010					TOTAL CHELTUIELI DIN VENITURI PROPRII												
					SI SUBVENȚII			24.367.000	20.080.000	3.258.401	3.258.401	2.707.699	550.702	1.92			
		01			CHELTUIELI CURENTE			18.695.000	18.695.000	2.321.298	2.321.298	2.294.610	26.688	82			
		58			TITLUL X PROIECTE CU FINANȚARE DIN FONDURI EXTERNE NERAMBURSABILE												
		60			CADRULUI FINANCIAR 2014-2020			3.000.000	3.000.000	2.321.298	2.321.298	2.294.610	26.688	82			
					Titlul XI PROIECTE CU FINANȚARE DIN SUMELE REPREZENTAND ASISTENȚA FINANCIARĂ NERAMBURSABILĂ												
					AFERENȚA PNRR			15.695.000	15.695.000								
		70			CHELTUIELI DE CAPITAL			5.672.000	1.385.000	937.103	937.103	413.089	524.014	1.12			
		71			TITLUL XV ACTIVE NEFINANCIARE			5.672.000	1.385.000	937.103	937.103	413.089	524.014	1.12			
6510					INVATAMANT			12.000	12.000	11.740	11.740	11.740		2			
		70			CHELTUIELI DE CAPITAL			12.000	12.000	11.740	11.740	11.740		2			
		71			TITLUL XV ACTIVE NEFINANCIARE			12.000	12.000	11.740	11.740	11.740		2			
		71	01		Active fixe			12.000	12.000	11.740	11.740	11.740		2			
		71	01	01	Construcții												
		71	01	02	Masini, echipamente si mijloace de transport												
		71	01	03	Mobilier, aparatura birouă si alte active corporale												
		71	01	30	Alte active fixe (inclusiv reparatii capitale)			12.000	12.000	11.740	11.740	11.740		1			
6610					SANATATE			23.362.000	19.075.000	2.368.609	2.368.609	2.341.921	26.688	1.62			
		01			CHELTUIELI CURENTE			18.695.000	18.695.000	2.321.298	2.321.298	2.294.610	26.688	82			

Capi- tol	Sub- capi- tol	Pa- ra- graf	Gr- pa / Titlu	Ar- ti- col	Al- ne- at	Denumire indicator	Credite de angajament		Credite bugetare		Angajamente bugetare	Angajamente legale	Plati efectuate	Angajamente legale de platit	Cheltoi efectiv
							1	2	3	4					
			A			B									
			58			TITLUL X PROIECTE CU FINANTARE DIN FONDURILE EXTERNE NERAMBURSABILE CADRULUI FINANCIAR 2014-2020									
			58	01		Programa din Fondul European de Dezvoltare Regionala (FEDR)			3.000.000		2.321.298	2.321.298	2.294.610	26.658	82
			58	01	02	Finantarea externa nerambursabila			3.000.000		2.321.298	2.321.298	2.294.610	26.658	82
			60			Titlu /XII PROIECTE CU FINANTARE DIN SUMELE REPREZENTAND ASISTENTA FINANCIARA NERAMBURSABILA AFERENTA PNRR			15.695.000						
			60	01		Fonduri europene nerambursabile			13.189.000						
			60	03		Sume aferente TVA			2.506.000						
			70			CHELTUIELI DE CAPITAL			380.000		47.311	47.311	47.311		82
			71			TITLUL XV ACTIVE NEFINANCIARE			380.000		47.311	47.311	47.311		82
			71	01		Active fixe			380.000		47.311	47.311	47.311		82
			71	01	01	Costructii									1
			71	01	02	Masini, echipamente si mijloace de transport									48
			71	01	03	Mobilier, aparatura birou si alte active corporale									
			71	01	30	Alte active fixe (inclusiv reparatii capitale)			4.340.000		47.311	47.311	47.311		25
6710			70			CULTURA, RECREERE SI RELIGIE			327.000		878.052	878.052	354.038	524.014	25
			71			CHELTUIELI DE CAPITAL			993.000		878.052	878.052	354.038	524.014	25
			71			TITLUL XV ACTIVE NEFINANCIARE			993.000		878.052	878.052	354.038	524.014	25

Capi- tol	Sub- capi- tol	Pa- ra- gra- ful	Gr- pa / titlu col	Ar- ti- col	Al- ne- at	Denumire indicator	Credite de angajament		Credite bugetare			Angajamente legale	Plati efectuate	Angajamente legale de platit	Cheltui efectiv	
							aprobate la finele perioadei de raportare	trimestriale cumulate	aprobate la finele perioadei de raportare	trimestriale cumulate	Angajamente bugetare					
							1	2	3	4	5	6	7	8=6-7	9	
B																
							Active fixe			993.000	993.000	878.052	578.052	354.038	524.014	25
							Constructii			693.000	693.000	578.557	578.557	54.545	524.014	
							Alte active fixe (inclusiv reparatii capitale)			300.000	300.000	299.495	299.495	299.495		25

Conducatorul institutiei,

Conducatorul compartimentului
financiar-contabil